

LAPORAN KEUANGAN

TAHUNAN, 31 DESEMBER 2018

AUDITED



SATUAN KERJA
SEKOLAH TINGGI PERIKANAN
JL. AUP NO. 1 PASAR MINGGU
JAKARTA SELATAN 12520

KATA PENGANTAR


Sebagaimana diamanatkan Undang-Undang Nomor 17 Tahun 2003 tentang Keuangan Negara bahwa Menteri/Pimpinan Lembaga sebagai Pengguna Anggaran/Barang mempunyai tugas antara lain menyusun dan menyampaikan laporan keuangan Kementerian Negara/Lembaga yang dipimpinnya.

Kantor Sekolah Tinggi Perikanan Jakarta adalah salah satu entitas akuntansi di bawah Kementerian Kelautan dan Perikanan yang berkewajiban menyelenggarakan akuntansi dan laporan pertanggungjawaban atas pelaksanaan Anggaran Pendapatan dan Belanja Negara. Salah satu pelaksanaannya adalah dengan menyusun laporan keuangan berupa Laporan Realisasi Anggaran, Neraca, Laporan Operasi, Laporan Perubahan Ekuitas dan Catatan atas Laporan Keuangan.

Penyusunan Laporan Keuangan Kantor Sekolah Tinggi Perikanan Jakarta mengacu pada Peraturan Pemerintah Nomor 71 Tahun 2010 tentang Standar Akuntansi Pemerintahan dan kaidah-kaidah pengelolaan keuangan yang sehat dalam Pemerintahan. Laporan Keuangan ini telah disusun dan disajikan dengan basis akrual sehingga akan mampu menyajikan informasi keuangan yang transparan, akurat dan akuntabel.

Laporan Keuangan ini diharapkan dapat memberikan informasi yang berguna kepada para pengguna laporan khususnya sebagai sarana untuk meningkatkan akuntabilitas/pertanggungjawaban dan transparansi pengelolaan keuangan negara pada Kantor Sekolah Tinggi Perikanan Jakarta. Di samping itu, laporan keuangan ini juga dimaksudkan untuk memberikan informasi kepada manajemen dalam pengambilan keputusan dalam usaha untuk mewujudkan tata kelola pemerintahan yang baik (*good governance*).

Jakarta, 15 April 2019
Kuasa Pengguna Anggaran,



Ir. Mochammad Heri Edy, M.S.
NIP. 196006201985031005

DAFTAR ISI

	Hal
Kata Pengantar	i
Daftar Isi	ii
Pernyataan Tanggung Jawab	iii
Ringkasan	1
I. Laporan Realisasi Anggaran	3
II. Neraca	4
III. Laporan Operasional	5
IV. Laporan Perubahan Ekuitas	6
V. Catatan atas Laporan Keuangan	7
A. Penjelasan Umum	7
B. Penjelasan atas Pos-pos Laporan Realisasi Anggaran	24
B.1 Pendapatan	26
B.2 Belanja	28
B.3 Belanja Pegawai	29
B.4 Belanja Barang	30
B.5 Belanja Modal	31
B.6 Belanja Bantuan Sosial	34
C. Penjelasan atas Pos-pos Neraca	35
C.1 Kas Di Bendahara Pengeluaran	35
C.2 Kas Di Bendahara Penerimaan	35
C.3 Kas Lainnya dan Setara Kas	36
C.4 Piutang PNB	36
C.5 Bagian Lancar Tagihan TP/TGR	37
C.6 Bagian Lancar Tagihan Penjualan Angsuran	37
C.7 Penyisihan Piutang Tak Tertagih-Piutang Lancar	38
C.8 Beban Dibayar di Muka	38
C.9 Pendapatn Yang Masih Harus Diterima	39
C.10 Persediaan	39
C.11 Tagihan Tuntutan Perbendaharaan/Tuntutan Ganti Rugi	40
C.12 Tagihan Penjualan Angsuran	41
C.13 Penyisihan Piutang Tak Tertagih-Piutang Jangka Panjang	41
C.14 Tanah	41
C.15 Peralatan dan Mesin	42
C.16 Gedung dan Bangunan	43
C.17 Jalan, Irigasi dan Jaringan	45
C.18 Aset Tetap Lainnya	46
C.19 Konstruksi Dalam Pengerjaan	46
C.20 Akumulasi Penyusutan Aset Tetap	47

C.21	Aset Tak Berwujud	47
C.22	Aset Lain-Lain	48
C.23	Akumulasi Penyusutan dan Amortiasi Aset Lainnya	49
C.24	Uang Muka dari KPPN	49
C.25	Utang Kepada Pihak Ketiga	49
C.26	Pendapatan Diterima di Muka	50
C.27	Hibah Yang Belum Disyahkan	51
C.28	Ekuitas	51
D.	Penjelasan atas Pos-pos Laporan Operasional	52
D.1	Pendapatan Penerimaan Negara Bukan Pajak	52
D.2	Beban Pegawai	53
D.3	Beban Persediaan	54
D.4	Beban Barang dan Jasa	55
D.5	Beban Pemeliharaan	56
D.6	Beban Perjalanan Dinas	57
D.7	Beban Barang untuk Diserahkan Kepada Masyarakat	58
D.8	Beban Bantuan Sosial	58
D.9	Beban Penyusutan dan Amortisasi	59
D.10	Beban Penyisihan Piutang Tak Tertagih	69
D.11	Kegiatan Non Operasional	60
D.12	Pos Luar Biasa	60
E.	Penjelasan atas Pos-pos Laporan Perubahan Ekuitas	61
E.1	Ekuitas Awal	61
E.2	Surplus (Defisit) LO	61
E.3	Dampak Kumulatif Perubahan Kebijakan Akuntansi	61
E.4	Transaksi Antar Entitas	63
E.5	Ekuitas Akhir	67
F.	Pengungkapan Penting Lainnya	68
VI.	Lampiran dan Daftar	



KEMENTERIAN KELAUTAN DAN PERIKANAN
BADAN RISET DAN SUMBER DAYA MANUSIA KELAUTAN DAN PERIKANAN
SEKOLAH TINGGI PERIKANAN

JALAN AUP PASAR MINGGU JAKARTA 12520, PO BOX 7239/PSM
TELEPON. (021) 7806874, 78830275 FAKSIMILE, (021) 7805030, 78830275
LAMAM : <http://www.stp.kkp.go.id>

Laporan Keuangan Satker STP Jakarta Tahun 2018 (Audited)


PERNYATAAN TANGGUNG JAWAB

Laporan Keuangan Kantor Sekolah Tinggi Perikanan Jakarta yang terdiri dari : Laporan Realisasi Anggaran, Neraca, Laporan Operasional, Laporan Perubahan Ekuitas, dan Catatan atas Laporan Keuangan Tahunan Tahun Anggaran 2018 sebagaimana terlampir, adalah merupakan tanggung jawab kami.

Laporan Keuangan tersebut telah disusun berdasarkan sistem pengendalian intern yang memadai, dan isinya telah menyajikan informasi pelaksanaan anggaran dan posisi keuangan secara layak sesuai dengan Standar Akuntansi Pemerintahan.

Jakarta, 15 April 2019

Kuasa Pengguna Anggaran,



Ir. Mochammad Heri Edy, M.S.
NIP. 19600620 198503 1 005

RINGKASAN LAPORAN KEUANGAN

Laporan Keuangan Kantor Sekolah Tinggi Perikanan Jakarta Tahun 2018 ini telah disusun dan disajikan sesuai dengan Peraturan Pemerintah Nomor 71 Tahun 2010 tentang Standar Akuntansi Pemerintahan (SAP) dan berdasarkan kaidah-kaidah pengelolaan keuangan yang sehat di lingkungan pemerintahan. Laporan Keuangan ini meliputi :

1. LAPORAN REALISASI ANGGARAN

Laporan Realisasi Anggaran menggambarkan perbandingan antara anggaran dengan realisasinya, yang mencakup unsur-unsur Pendapatan-LRA dan Belanja selama periode 1 Januari 2018 sampai dengan 31 Desember 2018.

Realisasi Pendapatan Negara pada TA 2018 adalah berupa Pendapatan Negara Bukan Pajak sebesar Rp1.633.590.898,- atau mencapai 115,94 persen dari estimasi Pendapatan-LRA sebesar Rp1.409.009.000,-.

Realisasi Belanja Negara pada TA 2018 adalah sebesar Rp61.727.072.906,- atau mencapai 95,14 persen dari alokasi anggaran sebesar Rp64.880.438.000,-.

2. NERACA

Neraca menggambarkan posisi keuangan entitas mengenai aset, kewajiban, dan ekuitas pada 31 Desember 2018 .

Nilai Aset per 31 Desember 2018 dicatat dan disajikan sebesar Rp624.731.572.568,- yang terdiri dari : Aset Lancar sebesar Rp1.499.885.798,-; Aset Tetap (neto) sebesar Rp623.231.686.770,-; dan Aset Lainnya (neto) sebesar Rp0,-.

Nilai Kewajiban dan Ekuitas masing-masing sebesar Rp298.666.232,- dan Rp624.432.906.336,-.

3. LAPORAN OPERASIONAL

Laporan Operasional menyajikan berbagai unsur pendapatan-LO, beban, surplus/defisit dari operasi, surplus/defisit dari kegiatan nonoperasional, surplus/defisit sebelum pos luar biasa, pos luar biasa, dan surplus/defisit-

LO, yang diperlukan untuk penyajian yang wajar. Pendapatan-LO untuk periode sampai dengan 31 Desember 2018 adalah sebesar Rp1.461.044.372,-, sedangkan jumlah beban adalah sebesar Rp95.723.024.812,- sehingga terdapat Defisit dari Kegiatan Operasional senilai Rp94.261.980.440,-. Surplus Kegiatan Non Operasional dan Defisit Pos-pos Luar Biasa masing-masing sebesar Rp64.124.146,- dan sebesar Rp0,- sehingga entitas mengalami Defisit-LO sebesar Rp94.197.856.294,-.

4. LAPORAN PERUBAHAN EKUITAS

Laporan Perubahan Ekuitas menyajikan informasi kenaikan atau penurunan ekuitas tahun pelaporan dibandingkan dengan tahun sebelumnya. Ekuitas pada tanggal 31 Desember 2017 adalah sebesar Rp427.635.794.350,- dikurangi Defisit-LO sebesar Rp94.197.856.294,-, ditambah Koreksi yang berasal dari Dampak Kumulatif Perubahan Kebijakan Akuntansi senilai Rp327.961.563.917,- dan dikurangi Transaksi Antar Entitas sebesar Rp36.966.595.637,- sehingga Ekuitas entitas pada tanggal 31 Desember 2018 adalah senilai Rp624.432.906.336,-, terjadi penurunan sebesar Rp196.797.111.986,-.

5. CATATAN ATAS LAPORAN KEUANGAN

Catatan atas Laporan Keuangan (CaLK) menyajikan informasi tentang penjelasan atau daftar terinci atau analisis atas nilai suatu pos yang disajikan dalam Laporan Realisasi Anggaran, Neraca, Laporan Operasional, dan Laporan Perubahan Ekuitas. Termasuk pula dalam CaLK adalah penyajian informasi yang diharuskan dan dianjurkan oleh Standar Akuntansi Pemerintahan serta pengungkapan-pengungkapan lainnya yang diperlukan untuk penyajian yang wajar atas laporan keuangan.

Dalam penyajian Laporan Realisasi Anggaran untuk *periode* yang berakhir sampai dengan tanggal 31 Desember 2018 disusun dan disajikan berdasarkan basis kas. Sedangkan Neraca, Laporan Operasional, dan Laporan Perubahan Ekuitas untuk Tahun 2018 disusun dan disajikan dengan basis akrual.

I. LAPORAN REALISASI ANGGARAN

**KANTOR SEKOLAH TINGGI PERIKANAN JAKARTA
LAPORAN REALISASI ANGGARAN
UNTUK PERIODE YANG BERAKHIR 31 Desember 2018 DAN 2017**

(Dalam Rupiah)

URAIAN	CATATAN	TA 2018		% thd Angg	TA 2017
		ANGGARAN	REALISASI		REALISASI
PENDAPATAN					
Penerimaan Negara Bukan Pajak	A.1.	1.409.009.000	1.633.590.898	115,94	1.167.239.226
JUMLAH PENDAPATAN		1.409.009.000	1.633.590.898	115,94	1.167.239.226
BELANJA RUPIAH MURNI	B.1.				
Belanja Pegawai	B.1.a.	27.312.740.000	26.925.451.480	98,58	28.258.234.460
Belanja Barang	B.1.b.	37.090.556.000	34.358.234.520	92,63	40.909.708.949
Belanja Modal	B.1.c.	189.150.000	155.936.155	0,00	804.731.500
BELANJA PINJAMAN DAN HIBAH	B.2.				
Belanja Barang	B.2.b.	287.992.000	287.450.751	99,81	285.371.960
Belanja Modal	B.2.c.	-	-	0,00	9.861.000
JUMLAH BELANJA		64.880.438.000	61.727.072.906	95,14	70.267.907.869

II. NERACA

KANTOR SEKOLAH TINGGI PERIKANAN JAKARTA
NERACA
PER 31 Desember 2018 DAN 2017

(Dalam Rupiah)

URAIAN	CATATAN	31 Desember 2018	31 Desember 2017
ASET			
ASET LANCAR			
Kas di Bendahara Pengeluaran	C.1	-	-
Kas di Bendahara Penerimaan	C.2	-	-
Kas Lainnya dan Setara Kas	C.3	-	26.887.352
Piutang Bukan Pajak	C.4	-	-
Bagian Lancar TP/TGR	C.5	-	-
Bagian Lancar Tagihan Penjualan Angsuran	C.6	-	-
Penyisihan Piutang Tak Tertagih - Piutang Lancar	C.7	-	-
Belanja Dibayar di Muka	C.8	-	-
Pendapatan yang Masih harus Diterima	C.9	16.744.287	-
Persediaan	C.10	1.483.141.511	1.034.727.030
Jumlah Aset Lancar		1.499.885.798	1.061.614.382
PIUTANG JANGKA PANJANG			
Tagihan TP/TGR	C.11	-	-
Tagihan Penjualan Angsuran	C.12	-	-
Penyisihan Piutang Tak Tertagih - Piutang Jangka Panjang	C.13	-	-
Jumlah Piutang Jangka Panjang		-	-
ASET TETAP			
Tanah	C.14	502.401.136.000	226.475.221.925
Peralatan dan Mesin	C.15	326.942.900.175	326.569.878.175
Gedung dan Bangunan	C.16	70.717.898.155	125.007.024.893
Jalan, Irigasi, dan Jaringan	C.17	8.891.549.600	13.821.886.898
Aset Tetap Lainnya	C.18	3.487.309.375	3.487.309.375
Konstruksi dalam pengerjaan	C.19	-	-
Akumulasi Penyusutan Aset Tetap	C.20	(289.209.106.535)	(268.663.106.685)
Jumlah Aset Tetap		623.231.686.770	426.698.214.581
ASET LAINNYA			
Aset Tidak Berwujud	C.21	7.992.000	7.992.000
Aset Lain-Lain	C.22	154.754.000	154.754.000
Akumulasi Penyusutan dan Amortisasi Aset Lainnya	C.23	(162.746.000)	(162.746.000)
Jumlah Aset Lainnya		-	-
JUMLAH ASET		624.731.572.568	427.759.828.963
KEWAJIBAN			
KEWAJIBAN JANGKA PENDEK			
Uang Muka dari KPPN	C.24	-	-
Utang kepada Pihak Ketiga	C.25	168.166.232	118.701.280
Pendapatan Diterima di Muka	C.26	130.500.000	5.333.333
Hibah yang belum disyahkan	C.27	-	-
Jumlah Kewajiban Jangka Pendek		298.666.232	124.034.613
JUMLAH KEWAJIBAN		298.666.232	124.034.613
EKUITAS DANA			
Ekuitas	C.28	624.432.906.336	427.635.794.350
JUMLAH EKUITAS DANA		624.432.906.336	427.635.794.350
JUMLAH KEWAJIBAN DAN EKUITAS		624.731.572.568	427.759.828.963

III. LAPORAN OPERASIONAL

KANTOR SEKOLAH TINGGI PERIKANAN JAKARTA LAPORAN OPERASIONAL UNTUK PERIODE YANG BERAKHIR 31 Desember 2018 DAN 2017

(Dalam Rupiah)

URAIAN	CATATAN	2018	2017
KEGIATAN OPERASIONAL			
PENDAPATAN			
Penerimaan Negara Bukan Pajak	D.1	1.461.044.372	1.103.110.496
JUMLAH PENDAPATAN		1.461.044.372	1.103.110.496
BEBAN			
Beban Pegawai	D.2	26.925.451.480	28.106.255.150
Beban Persediaan	D.3	1.343.085.954	2.310.818.614
Beban Barang dan Jasa	D.4	26.869.804.882	30.331.629.244
Beban Pemeliharaan	D.5	3.565.778.213	5.458.263.969
Beban Perjalanan Dinas	D.6	2.468.066.693	2.080.242.816
Beban Barang untuk Diserahkan kepada Masyarakat	D.7	-	-
Beban Bantuan Sosial	D.8	-	-
Beban Penyusutan dan Amortisasi	D.9	34.550.837.590	35.855.328.880
Beban Penyisihan Piutang Tak Tertagih	D.10	-	-
JUMLAH BEBAN		95.723.024.812	104.142.538.673
SURPLUS (DEFISIT) DARI KEGIATAN OPERASIONAL		(94.261.980.440)	(103.039.428.177)
KEGIATAN NON OPERASIONAL			
SURPLUS /DEFISIT PELEPASAN ASET NON LANCAR			
Surplus Penjualan Aset Nonlancar	D.11	-	1.261.750
Beban Pelepasan Aset Non Lancar		-	-
Jumlah Surplus/(Desfisit) Pelepasan Aset Non Lancar		-	1.261.750
SURPLUS /(DEFISIT) PENYELESAIAN KEWAJIBAN JANGKA PANJANG			
Pendapatan Penyelesaian Kewajiban Jangka Panjang	D.12	-	-
Beban Penyelesaian Kewajiban Jangka Panjang		-	-
Jumlah Surplus/(Desfisit) Pelepasan Aset Non Lancar		-	-
SURPLUS /(DEFISIT) DARI KEGIATAN NON OPERASIONAL LAINNYA			
Pendapatan dari Kegiatan Non Operasional Lainnya	D.13	64.124.146	35.685.225
Beban dari Kegiatan Non Operasional Lainnya		-	-
JUMLAH SURPLUS/DEFISIT DARI KEGIATAN NON OPERASIONAL		64.124.146	35.685.225
SURPLUS /(DEFISIT) SEBELUM POS LUAR BIASA		-	-
POS LUAR BIASA			
Beban Luar Biasa	D.14	-	-
SURPLUS /(DEFISIT) DARI POS LUAR BIASA		-	-
SURPLUS / (DEFISIT) - LO		(94.197.856.294)	(103.002.481.202)

IV. LAPORAN PERUBAHAN EKUITAS

KANTOR SEKOLAH TINGGI PERIKANAN JAKARTA
LAPORAN PERUBAHAN EKUITAS
UNTUK PERIODE YANG BERAKHIR 31 Desember 2018 DAN 2017

(Dalam Rupiah)

URAIAN	CATATAN	31 Desember 2018	31 Desember 2017
EKUITAS AWAL	E.1	427.635.794.350	460.252.646.853
SURPLUS/DEFISIT - LO	E.2	(94.197.856.294)	(103.002.481.202)
KOREKSI YANG MENAMBAH/MENGURANGI EKUITAS YANG ANTARA LAIN BERASAL DARI DAMPAK KUMULATIF PERUBAHAN KEBIJAKAN AKUNTANSI/KESALAHAN MENDASAR	E.4	327.961.563.917	188.533.865
PENYESUAIAN NILAI ASET		-	-
KOREKSI NILAI PERSEDIAAN		-	-
SELISIH REVALUASI ASET		328.500.067.669	-
KOREKSI NILAI ASET NON REVALUASI		(538.503.752)	188.533.865
LAIN-LAIN		-	-
TRANSAKSI ANTAR ENTITAS	E.5	(36.966.595.637)	70.197.094.834
KENAIKAN / PENURUNAN EKUITAS	E.6	196.797.111.986	(32.616.852.503)
EKUITAS AKHIR	E.7	624.432.906.336	427.635.794.350

V. CATATAN ATAS LAPORAN KEUANGAN

A. PENJELASAN UMUM

A.1. Profil dan Kebijakan Teknis Kantor Sekolah Tinggi Perikanan Jakarta

Dasar Hukum
Entitas dan
Rencana
Strategis

a. Latar Belakang

Berdasarkan Keputusan Menteri Kelautan dan Perikanan Nomor PER.42/MEN/2011 tentang Organisasi dan Tata Kerja Sekolah Tinggi Perikanan, salah satu kewajiban Sekolah Tinggi Perikanan adalah membuat laporan keuangan tahunan sebagai bentuk pertanggungjawaban kepada Kepala Badan Pengembangan SDM Kelautan dan Perikanan Kementerian Kelautan dan Perikanan.

Dalam laporan ini dimuat hasil kinerja yang telah dicapai oleh Sekolah Tinggi Perikanan sebagai pendidikan tinggi di bawah Kementerian Kelautan dan Perikanan yang mengemban tugas dalam melaksanakan Tri Dharma Perguruan Tinggi yang dituangkan dalam Perjanjian Kinerja yang telah disepakati bersama Pusat Pendidikan Kelautan dan Perikanan.

b. Kedudukan

Sekolah Tinggi Perikanan adalah Sekolah Tinggi Negeri yang mendidik tenaga professional di bidang Perikanan darat dan laut. Sekolah Tinggi Perikanan, yang selanjutnya disingkat STP adalah Perguruan Tinggi dilingkungan Kementerian Kelautan dan Perikanan yang berada di bawah dan bertanggung jawab kepada Menteri Kelautan dan Perikanan melalui Kepala Badan Riset dan Sumber Daya Manusia Kelautan dan Perikanan.

Organisasi dan tata kerja entitas diatur dengan Peraturan Menteri Kelautan dan Perikanan PER. 19/MEN/2006 tanggal 25 Agustus 2006 tentang Organisasi dan Tata Kerja Sekolah Tinggi Perikanan sebagaimana telah diubah dengan Peraturan Menteri Kelautan dan Perikanan Nomor : Per.42/MEN/2011. Entitas berkedudukan di Jalan AUP No. 1 Pasar Minggu Jakarta Selatan.

c. Tugas Pokok

Sekolah Tinggi Perikanan Jakarta mempunyai tugas menyelenggarakan program vokasi keahlian di bidang perikanan.

d. Fungsi

Dalam melaksanakan tugas sebagaimana dimaksud dalam tugas pokok tersebut, Sekolah Tinggi Perikanan menyelenggarakan fungsi :

1. Pelaksanaan pendidikan keahlian di bidang perikanan;
2. Pelaksanaan pengembangan pendidikan di bidang perikanan;
3. Pelaksanaan penelitian terapan teknologi perikanan;
4. Pelaksanaan pengabdiaan kepada masyarakat;
5. Pelaksanaan pembinaan sivitas akademika dan hubungan dengan lingkungan;
6. Pelaksanaan urusan tata usaha dan rumah tangga.

Untuk mewujudkan tujuan di atas Sekolah Tinggi Perikanan Jakarta berkomitmen dengan VISI dan Misi.

- **VISI** : Lembaga Pendidikan Yang Kompeten dan Inovatif
- **MISI** : Meningkatkan Kompetensi dan Jiwa Wirausaha Sumberdaya Manusia Kelautan dan Perikanan.

Untuk mewujudkannya Visi dan Misi tersebut telah dilakukan beberapa langkah-langkah strategis sebagai berikut :

- 1) Menyelenggarakan pendidikan perikanan reguler dan Program Diploma 4 sisipan dalam upaya untuk mendapatkan tenaga-tenaga Ahli Perikanan yang dipersiapkan untuk mengisi keperluan tenaga yang mandiri dan memiliki kemampuan alih teknologi dibidang penangkapan ikan, pengolahan hasil perikanan dan pemanfaatan sumberdaya perairan.
- 2) Menyelenggarakan pendidikan Pasca Sarjana dalam upaya untuk menghasilkan SDM yang memiliki kompetensi mengembangkan IPTEK memecahkan permasalahan perikanan berdasarkan kaidah ilmiah dan mampu mengembangkan kinerja profesionalisme.

e. Struktur Organisasi

Sesuai dengan Peraturan Menteri Kelautan dan Perikanan Nomor : PER.19/MEN/2006 Tahun 2006 yang telah dirubah dengan Peraturan Menteri Kelautan Perikanan Nomor : PER.42/MEN/2011 tentang Organisasi dan Tata Kerja Sekolah Tinggi Perikanan dan Keputusan Menteri Kelautan dan Perikanan Nomor : 54/MEN/2010 tentang Penetapan Program Pascasarjana (S2) bidang studi Pemanfaatan Sumberdaya Perikanan pada Sekolah Tinggi Perikanan yaitu terdiri dari:

1. Ketua dan Pembantu Ketua
 2. Direktur Pascasarjana
 3. Senat
 4. Jurusan
 5. Kelompok Dosen
 6. Unit Penelitian dan Pengabdian Masyarakat
 7. Bagian Akademik dan Administrasi Ketarunaan
 8. Bagian Administrasi Umum
 9. Bagian Administrasi Pelatihan Perikanan Lapangan
 10. Unsur Penunjang
- f. Pegawai
- Jumlah Pegawai Sekolah Tinggi Perikanan Jakarta per 31 Desember 2018, adalah :
1. Pegawai Negeri Sipil sebanyak 166 orang, terdiri dari:
 - a) Pejabat Struktural sebanyak 10 orang
 - b) Pejabat Fungsional Dosen sebanyak 68 orang
 - c) Pejabat Fungsional tertentu sebanyak 11 orang, 2 orang Pejabat Fungsional penggajianya di Satker STP akan tetapi dipekerjaan di Satker lain, yakni :
 - 1) Satu (1) orang di Poletk KP Pangandaran
 - 2) Satu (1) orang di Akademi Komunitas KP Wakatobi.
 - d) Tenaga Penunjang Pendidikan 97 orang, 6 orang Pegawai penggajianya di Satker STP akan tetapi dipekerjakan di Satker lain, yakni :
 - 1) Satu (1) orang di Dewan Pertahanan Nasional
 - 2) Satu (1) orang di Kementerian Koordinator Kemaritiman
 - 3) Satu(1) orang di Lembaga Sertifikasi Profesi
 - 4) Empat (3) orang di Akademi Komunitas KP Wakatobi

2. Pegawai Pemerintah Non PNS sebanyak 75 orang
 - a) Non PNS Jakarta sebanyak 55 orang
 - b) Non PNS Poltek KP Dumai sebanyak 20 orang

g. Taruna

Jumlah Taruna Sekolah Tinggi Perikanan Jakarta per 31 Desember 2018, sebanyak 1.573 dengan rincian sebagai berikut :

No.	Jurusan / Prog. Studi	Tingkat					Total
		I	II	III	IV	SISIPAN	
1	TPI	37	44	66	34	6	187
2	MP	50	58	52	36	5	201
3	TPH	67	66	77	52	2	264
4	TAK	71	88	93	76	3	331
5	TPS	36	70	70	42		218
6	PP	36	71	82	128		317
7	Pasca Sarjana						55
	TOTAL	297	397	440	368	16	1.573

h. Alumni

Jumlah Lulusan/Alumni Sekolah Tinggi Perikanan dahulu Diklat Ahli Usaha Perikanan sejak tahun 1962 hingga tahun 2018 adalah sebanyak 10.387 orang dengan rincian sebagai berikut :

1	Jurusan / Prog. Studi	TPI	MP	TPH	TAK	TPS	PP	Pasca Sarjana	TOTAL
2	Jumlah	2.197	1.670	2.156	1.901	1.486	905	72	10.387

A.2. Pendekatan Penyusunan Laporan Keuangan

Laporan Keuangan Tahun 2018 ini merupakan laporan yang mencakup seluruh aspek keuangan yang dikelola oleh Kantor Sekolah Tinggi Perikanan Jakarta. Laporan Keuangan ini dihasilkan melalui Sistem Akuntansi Instansi

(SAI) yaitu serangkaian prosedur manual maupun yang terkomputerisasi mulai dari pengumpulan data, pencatatan dan pengikhtisaran sampai dengan pelaporan posisi keuangan dan operasi keuangan pada Kementerian Negara/Lembaga.

SAI terdiri dari Sistem Akuntansi Instansi Berbasis Akrual (SAIBA) dan Sistem Informasi Manajemen dan Akuntansi Barang Milik Negara (SIMAK-BMN). SAI dirancang untuk menghasilkan Laporan Keuangan Satuan Kerja yang terdiri dari Laporan Realisasi Anggaran, Neraca, Laporan Operasional, dan Laporan Perubahan Ekuitas. Sedangkan SIMAK-BMN adalah sistem yang menghasilkan informasi aset tetap, persediaan, dan aset lainnya untuk penyusunan neraca dan laporan barang milik negara serta laporan manajerial lainnya.

Basis Akuntansi

A.3. Basis Akuntansi

Kantor Sekolah Tinggi Perikanan Jakarta menerapkan basis akrual dalam penyusunan dan penyajian Neraca, Laporan Operasional, dan Laporan Perubahan Ekuitas serta basis kas untuk penyusunan dan penyajian Laporan Realisasi Anggaran. Basis akrual adalah basis akuntansi yang mengakui pengaruh transaksi dan peristiwa lainnya pada saat transaksi dan peristiwa itu terjadi, tanpa memperhatikan saat kas atau setara kas diterima atau dibayarkan. Sedangkan basis kas adalah basis akuntansi yang mengakui pengaruh transaksi atau peristiwa lainnya pada saat kas atau setara kas diterima atau dibayar. Hal ini sesuai dengan Standar Akuntansi Pemerintahan (SAP) yang telah ditetapkan dengan Peraturan Pemerintah Nomor 71 Tahun 2010 tentang Standar Akuntansi Pemerintahan.

Dasar
Pengukuran

A.4. Dasar Pengukuran

Pengukuran adalah proses penetapan nilai uang untuk mengakui dan memasukkan setiap pos dalam laporan keuangan. Dasar pengukuran yang diterapkan Kantor Sekolah Tinggi Perikanan Jakarta dalam penyusunan dan penyajian Laporan Keuangan adalah dengan menggunakan nilai perolehan historis.

Aset dicatat sebesar pengeluaran/penggunaan sumber daya ekonomi atau sebesar nilai wajar dari imbalan yang diberikan untuk memperoleh aset tersebut. Kewajiban dicatat sebesar nilai wajar sumber daya ekonomi yang digunakan pemerintah untuk memenuhi kewajiban yang bersangkutan.

Pengukuran pos-pos laporan keuangan menggunakan mata uang rupiah. Transaksi yang menggunakan mata uang asing dikonversi terlebih dahulu dan dinyatakan dalam mata uang rupiah.

Kebijakan
Akuntansi

A.5. Kebijakan Akuntansi

Penyusunan dan penyajian Laporan Keuangan Tahun 2018 telah mengacu pada Standar Akuntansi Pemerintahan (SAP). Kebijakan akuntansi merupakan prinsip-prinsip, dasar-dasar, konvensi konvensi, aturan-aturan, dan praktik-praktik spesifik yang dipilih oleh suatu entitas pelaporan dalam penyusunan dan penyajian laporan keuangan. Kebijakan akuntansi yang diterapkan dalam laporan keuangan ini adalah merupakan kebijakan yang ditetapkan oleh Kementerian Kelautan dan Perikanan yang merupakan entitas pelaporan dari Kantor Sekolah Tinggi Perikanan Jakarta. Disamping itu, dalam penyusunannya telah diterapkan kaidah-kaidah pengelolaan keuangan yang sehat di lingkungan pemerintahan.

Kebijakan-kebijakan akuntansi penting yang digunakan dalam penyusunan Laporan Keuangan Kantor Sekolah Tinggi Perikanan Jakarta adalah sebagai berikut :

Pendapatan-LRA

(1) Pendapatan- LRA

- Pendapatan-LRA diakui pada saat kas diterima pada Kas Umum Negara (KUN).
- Akuntansi pendapatan-LRA dilaksanakan berdasarkan azas bruto, yaitu dengan membukukan penerimaan bruto, dan tidak mencatat jumlah nettonya (setelah dikompensasikan dengan pengeluaran).
- Pendapatan-LRA disajikan menurut klasifikasi sumber pendapatan.

Pendapatan-LO

(2) Pendapatan- LO

- Pendapatan-LO adalah hak pemerintah pusat yang diakui sebagai penambah ekuitas dalam periode tahun anggaran yang bersangkutan dan tidak perlu dibayar kembali.
- Pendapatan-LO diakui pada saat timbulnya hak atas pendapatan dan /atau Pendapatan direalisasi, yaitu adanya aliran masuk sumber daya ekonomi. Secara khusus pengakuan pendapatan-LO pada Kementerian Kelautan dan Perikanan adalah sebagai berikut:
 - Pendapatan Jasa Pelatihan diakui setelah pelatihan selesai dilaksanakan
 - Pendapatan Sewa Gedung diakui secara proporsional antara nilai dan periode waktu sewa.
 - Pendapatan Denda diakui pada saat dikeluarkannya surat keputusan denda atau dokumen lain yang dipersamakan

- Akuntansi pendapatan-LO dilaksanakan berdasarkan azas bruto, yaitu dengan membukukan penerimaan bruto, dan tidak mencatat jumlah nettanya (setelah dikompensasikan dengan pengeluaran).
- Pendapatan disajikan menurut klasifikasi sumber pendapatan.

Belanja

(3) Belanja

- Belanja adalah semua pengeluaran dari Rekening Kas Umum Negara yang mengurangi Saldo Anggaran Lebih dalam periode tahun anggaran yang bersangkutan yang tidak akan diperoleh pembayarannya kembali oleh pemerintah.
- Belanja diakui pada saat terjadi pengeluaran kas dari Kas Umum Negara (KUN).
- Khusus pengeluaran melalui bendahara pengeluaran, pengakuan belanja terjadi pada saat pertanggungjawaban atas pengeluaran tersebut disahkan oleh Kantor Pelayanan Perbendaharaan Negara (KPPN).
- Belanja disajikan menurut klasifikasi ekonomi/jenis belanja dan selanjutnya klasifikasi berdasarkan organisasi dan fungsi akan diungkapkan dalam Catatan atas Laporan Keuangan.

Beban

(4) Beban

- Beban adalah penurunan manfaat ekonomi atau potensi jasa dalam periode pelaporan yang menurunkan ekuitas, yang dapat berupa pengeluaran atau konsumsi aset atau timbulnya kewajiban.
- Beban diakui pada saat timbulnya kewajiban; terjadinya konsumsi aset; terjadinya penurunan manfaat ekonomi atau potensi jasa.

- Beban disajikan menurut klasifikasi ekonomi/jenis belanja dan selanjutnya klasifikasi berdasarkan organisasi dan fungsi diungkapkan dalam Catatan atas Laporan Keuangan.

Aset

(5) Aset

Aset diklasifikasikan menjadi Aset Lancar, Aset Tetap, Piutang Jangka Panjang dan Aset Lainnya.

Aset Lancar

a. Aset Lancar

- Kas disajikan di neraca dengan menggunakan nilai nominal. Kas dalam bentuk valuta asing disajikan di neraca dengan menggunakan kurs tengah BI pada tanggal neraca.
- Investasi Jangka Pendek BLU dalam bentuk surat berharga disajikan sebesar nilai perolehan sedangkan investasi dalam bentuk deposito dicatat sebesar nilai nominal.
- Piutang diakui apabila memenuhi kriteria sebagai berikut:
 - a) Piutang yang timbul dari Tuntutan Perbendaharaan/Ganti Rugi apabila telah timbul hak yang didukung dengan Surat Keterangan Tanggung Jawab Mutlak dan/atau telah dikeluarkannya surat keputusan yang mempunyai kekuatan hukum tetap.
 - b) Piutang yang timbul dari perikatan diakui apabila terdapat peristiwa yang menimbulkan hak tagih dan didukung dengan naskah perjanjian yang menyatakan hak dan kewajiban secara jelas serta jumlahnya bisa diukur dengan andal

- Piutang disajikan dalam neraca pada nilai yang dapat direalisasikan (*net realizable value*). Hal ini diwujudkan dengan membentuk penyisihan piutang tak tertagih. Penyisihan tersebut didasarkan atas kualitas piutang yang ditentukan berdasarkan jatuh tempo dan upaya penagihan yang dilakukan pemerintah. Perhitungan penyisihannya adalah sebagai berikut:

Kualitas Piutang	Uraian	Penyisihan
Lancar	Belum dilakukan pelunasan s.d. tanggal jatuh tempo	0.5%
Kurang Lancar	Satu bulan terhitung sejak tanggal Surat Tagihan Pertama tidak dilakukan pelunasan	10%
Diragukan	Satu bulan terhitung sejak tanggal Surat Tagihan Kedua tidak dilakukan pelunasan	50%
Macet	1. Satu bulan terhitung sejak tanggal Surat Tagihan Ketiga tidak dilakukan pelunasan	100%
	2. Piutang telah diserahkan kepada Panitia Urusan Piutang Negara/DJKN	

- Tagihan Penjualan Angsuran (TPA) dan Tuntutan Perbedaharaan/Ganti Rugi (TP/TGR) yang akan jatuh tempo 12 (dua belas) bulan setelah tanggal neraca disajikan sebagai Bagian Lancar TP/TGR atau Bagian Lancar TPA.
- Nilai Persediaan dicatat berdasarkan hasil inventarisasi fisik pada tanggal neraca dikalikan dengan:
 - harga pembelian terakhir, apabila diperoleh dengan pembelian;
 - harga standar apabila diperoleh dengan memproduksi sendiri;
 - harga wajar atau estimasi nilai penjualannya apabila diperoleh dengan cara lainnya.

Aset Tetap

b. Aset Tetap

- Aset tetap mencakup seluruh aset berwujud yang dimanfaatkan oleh pemerintah maupun untuk kepentingan publik yang mempunyai masa manfaat lebih dari 1 tahun.
- Nilai Aset tetap disajikan berdasarkan harga perolehan atau harga wajar.
- Pengakuan aset tetap didasarkan pada nilai satuan minimum kapitalisasi sebagai berikut:
 - a. Pengeluaran untuk per satuan peralatan dan mesin dan peralatan olah raga yang nilainya sama dengan atau lebih dari Rp1.000.000,- (satu juta rupiah);
 - b. Pengeluaran untuk gedung dan bangunan yang nilainya sama dengan atau lebih dari Rp25.000.000,- (dua puluh lima juta rupiah);

- c. Pengeluaran yang tidak tercakup dalam batasan nilai minimum kapitalisasi tersebut di atas, diperlakukan sebagai biaya kecuali pengeluaran untuk tanah, jalan/irigasi/jaringan, dan aset tetap lainnya berupa koleksi perpustakaan dan barang bercorak kesenian.
- Aset Tetap yang tidak digunakan dalam kegiatan operasional pemerintah yang disebabkan antara lain karena aus, ketinggalan jaman, tidak sesuai dengan kebutuhan organisasi yang makin berkembang, rusak berat, tidak sesuai dengan rencana umum tata ruang (RUTR), atau masa kegunaannya telah berakhir direklasifikasi ke Aset Lain-Lain pada pos Aset Lainnya.
 - Aset tetap yang secara permanen dihentikan penggunaannya, dikeluarkan dari neraca pada saat ada penetapan dari entitas sesuai dengan ketentuan perundang-undangan di bidang pengelolaan BMN/BMD.

Penyusutan Aset Tetap

c. Penyusutan Aset Tetap

- Penyusutan aset tetap adalah penyesuaian nilai sehubungan dengan penurunan kapasitas dan manfaat dari suatu aset tetap.
- Penyusutan aset tetap tidak dilakukan terhadap:
 - a. Tanah;
 - b. Konstruksi dalam Pengerjaan (KDP); dan
 - c. Aset Tetap yang dinyatakan hilang berdasarkan dokumen sumber sah atau dalam kondisi rusak berat dan/atau usang yang telah diusulkan kepada Pengelola Barang untuk dilakukan penghapusan.

- Penghitungan dan pencatatan Penyusutan Aset Tetap dilakukan setiap akhir semester tanpa memperhitungkan adanya nilai residu.
- Penyusutan Aset Tetap dilakukan dengan menggunakan metode garis lurus yaitu dengan mengalokasikan nilai yang dapat disusutkan dari Aset Tetap secara merata setiap semester selama Masa Manfaat.
- Masa Manfaat Aset Tetap ditentukan dengan berpedoman Keputusan Menteri Keuangan Nomor: 59/KMK.06/2013 tentang Tabel Masa Manfaat Dalam Rangka Penyusutan Barang Milik Negara berupa Aset Tetap pada Entitas Pemerintah Pusat. Secara umum tabel masa manfaat adalah sebagai berikut:

Penggolongan Masa manfaat Aset Tetap

Kelompok Aset Tetap	Masa Manfaat
Peralatan dan Mesin	2 s.d. 20 tahun
Gedung dan Bangunan	10 s.d. 50 tahun
Jalan, Jaringan dan Irigasi	5 s.d 40 tahun
Aset Tetap Lainnya (Alat Musik Modern)	4 tahun

Piutang Jangka Panjang

d. Piutang Jangka Panjang

- Piutang Jangka Panjang adalah piutang yang diharapkan/dijadwalkan akan diterima dalam jangka waktu lebih dari 12 (dua belas) bulan setelah tanggal pelaporan.
- Tagihan Penjualan Angsuran (TPA), Tagihan Tuntutan Perbendaharaan/Tuntutan Ganti Rugi (TP/TGR) dinilai berdasarkan nilai nominal dan disajikan sebesar nilai yang dapat direalisasikan.

Aset Lainnya

e. Aset Lainnya

- Aset Lainnya adalah aset pemerintah selain aset lancar, aset tetap, dan piutang jangka panjang. Termasuk dalam Aset Lainnya adalah aset tak berwujud, tagihan penjualan angsuran yang jatuh tempo lebih dari 12 (dua belas) bulan, aset kerjasama dengan pihak ketiga (kemitraan), dan kas yang dibatasi penggunaannya.
- Aset Tak Berwujud (ATB) disajikan sebesar nilai tercatat neto yaitu sebesar harga perolehan setelah dikurangi akumulasi amortisasi.
- Amortisasi ATB dengan masa manfaat terbatas dilakukan dengan metode garis lurus dan nilai sisa nihil. Sedangkan atas ATB dengan masa manfaat tidak terbatas tidak dilakukan amortisasi.
- Aset Lain-lain berupa aset tetap pemerintah disajikan sebesar nilai buku yaitu harga perolehan dikurangi akumulasi penyusutan.

Kewajiban

(6) Kewajiban

- Kewajiban adalah utang yang timbul dari peristiwa masa lalu yang penyelesaiannya mengakibatkan aliran keluar sumber daya ekonomi pemerintah.
- Kewajiban pemerintah diklasifikasikan kedalam kewajiban jangka pendek dan kewajiban jangka panjang.
 - a. Kewajiban Jangka Pendek

Suatu kewajiban diklasifikasikan sebagai kewajiban jangka pendek jika diharapkan untuk dibayar atau jatuh tempo dalam waktu dua belas bulan setelah tanggal pelaporan.

Kewajiban jangka pendek meliputi Utang Kepada Pihak Ketiga, Belanja yang Masih Harus Dibayar, Pendapatan Diterima di Muka, Bagian Lancar Utang Jangka Panjang, dan Utang Jangka Pendek Lainnya.

b. Kewajiban Jangka Panjang

Kewajiban diklasifikasikan sebagai kewajiban jangka panjang jika diharapkan untuk dibayar atau jatuh tempo dalam waktu lebih dari dua belas bulan setelah tanggal pelaporan.

- Kewajiban dicatat sebesar nilai nominal, yaitu sebesar nilai kewajiban pemerintah pada saat pertama kali transaksi berlangsung.

Ekuitas

(7) Ekuitas

Ekuitas merupakan selisih antara aset dengan kewajiban dalam satu periode. Pengungkapan lebih lanjut dari ekuitas disajikan dalam Laporan Perubahan Ekuitas.

Implementasi
Akuntansi
Pemerintah
Berbasis Akrual
Pertama Kali

(8) Implementasi Akuntansi Berbasis Akrual Pertama Kali

Mulai tahun 2015 Pemerintah mengimplementasikan akuntansi berbasis akrual sesuai dengan amanat PP No. 71 Tahun 2010 tentang Standar Akuntansi Pemerintahan. Implementasi tersebut memberikan pengaruh pada beberapa hal dalam penyajian laporan keuangan. Pertama, Pos-pos ekuitas dana pada neraca

per 31 Desember 2018 yang berbasis *cash toward accrual* direklasifikasi menjadi ekuitas sesuai dengan akuntansi berbasis akrual. Kedua, keterbandingan penyajian akun-akun tahun berjalan dengan tahun sebelumnya dalam Laporan Operasional dan Laporan Perubahan Ekuitas tidak dapat dipenuhi. Hal ini diakibatkan oleh penyusunan dan penyajian akuntansi berbasis akrual pada tahun 2018 adalah merupakan implementasi yang ketiga.

B. PENJELASAN ATAS POS-POS LAPORAN REALISASI ANGGARAN

Tujuan Strategis dari Sekolah Tinggi Perikanan Jakarta adalah meningkatkan pembinaan, pelaksanaan dan koordinasi pengelolaan keuangan KKP. Sedangkan sasaran strategis Sekolah Tinggi Perikanan Jakarta adalah terselenggaranya pengelolaan keuangan dan pelaksanaan anggaran yang terintegrasi, akuntabel dan tepat waktu, Berdasarkan Daftar Isian Pelaksanaan Anggaran (DIPA) Satuan Kerja Sekolah Tinggi Perikanan Jakarta Kementerian Kelautan dan Perikanan Tahun Anggaran 2018 Nomor : 032.12.2.427511/2018 Tanggal 5 Desember 2017, output kegiatan Sekolah Tinggi Perikanan Jakarta terdiri dari 4 (empat) yaitu :

1. Peserta Pendidikan Vokasi Kelautan dan Perikanan
2. Satuan Pendidikan Kelautan dan Perikanan
3. Layanan Dukungan Manajemen
4. Layanan Perkantoran

Pada Tahun Anggaran 2018 Satuan Kerja Sekolah Tinggi Perikanan Jakarta dengan Nomor : DIPA-032.12.2.427511/2018 tanggal 05 Desember 2017 mengelola sebesar Rp64.880.438.000,- dengan rincian sebagai berikut :

1. Anggaran Rupiah Murni sebesar Rp64.592.446.000,- yang terdiri dari :
 - 1) Belanja Pegawai sebesar Rp27.312.740.000,-
 - 2) Belanja Barang sebesar Rp37.090.556.000,-
 - 3) Belanja Modal sebesar Rp189.150.000,-
2. Anggaran Hibah dari Niche Belanda sebesar Rp287.450.751,-

Satker Sekolah Tinggi Perikanan Jakarta hingga Laporan ini disusun telah melakukan revisi DIPA Nomor 032.12.2.427511/2018 sebanyak 6 kali, yakni :

1. Revisi Ke-1 pada tanggal 01 Maret 2018 dari semula sebesar Rp60.506.586.000,- (RM) menjadi sebesar Rp60.794.578.000,- dengan rincian sebagai berikut :
 - a. Dana Rupiah murni sebesar Rp60.506.586.000,- (RM) dengan rincian sebagai berikut :
 - 1) Belanja Pegawai Rp23.226.880.000,-
 - 2) Belanja Barang Rp37.090.556.000,-
 - 3) Belanja Modal Rp189.150.000,-
 - b. Dana Hibah Langsung Luar Negeri (PHLN) untuk Pengembangan Kapasitas di Jurusan Teknologi Pengolahan Hasil Perikanan Program NICHE sebesar Rp287.992.000,- dengan rincian sebagai berikut :
 - 1) Belanja Pegawai Rp0,-
 - 2) Belanja Barang Rp287.992.000,-
 - 3) Belanja Modal Rp0,-

Uraian	TAHUN ANGGARAN 2018	
	ANGGARAN AWAL	ANGGARAN SETELAH REVISI
Estimasi Pendapatan		
Pendapatan Uang Pendidikan	409.725.000,00	409.725.000,00
Pendapatan Uang Ujian Masuk, KT, AP	328.000.000,00	328.000.000,00
Pendapatan Uang Ujian untuk Menjalankan Praktek	49.050.000,00	49.050.000,00
Pendapatan Pendidikan Lainnya	622.234.000,00	622.234.000,00
Jumlah Pendapatan	1.409.009.000,00	1.409.009.000,00
Belanja		
Belanja Pegawai	23.226.880.000,00	23.226.880.000,00
Belanja Barang	37.090.556.000,00	37.378.548.000,00
Belanja Modal	189.150.000,00	189.150.000,00
Jumlah Belanja	60.506.586.000,00	60.794.578.000,00

2. Revisi ke-2 DIPA Sekolah Tinggi Perikanan Jakarta Nomor : DIPA-032.12.2.427511/2018 pada tanggal 14 Mei 2018 seyogyanya hanya revisi POK akan tetapi persetujuan dari DJA menjadi Revisi ke-2.
3. Revisi DIPA Nomor : DIPA-032.12.2.427511/2018 ke-3 pada tanggal 24 September 2018 dari semula Rp60.794.578.000,- menjadi Rp64.880.438.000,- meningkat sebesar Rp4.085.860,- untuk kebutuhan kenaikan Tunjangan Kinerja Pegawai, dari semula Belanja Pegawai sebesar Rp23.226.880.000,- menjadi sebesar Rp27.312.740.000,-
4. Revisi ke-4 DIPA Sekolah Tinggi Perikanan Jakarta Nomor : DIPA-032.12.2.427511/2018 pada tanggal 8 Oktober 2018 adalah Revisi pergeseran POK untuk kegiatan pelatihan BST.
5. Revisi ke-5 DIPA Sekolah Tinggi Perikanan Jakarta Nomor : DIPA-032.12.2.427511/2018 pada tanggal 14 Nopember 2018 Revisi pergeseran akun POK dalam satu kegiatan.
6. Revisi ke-6 DIPA Sekolah Tinggi Perikanan Jakarta Nomor : DIPA-032.12.2.427511/2018 pada tanggal 28 Nopember 2018 Revisi pergeseran akun POK dalam satu kegiatan.

Realisasi
Pendapatan
Rp1.633.590.898,-

B.1 Pendapatan

Realisasi Pendapatan untuk periode yang berakhir pada 31 Desember 2018 adalah sebesar Rp1.633.590.898,- atau mencapai 115,94 persen dari estimasi pendapatan yang ditetapkan sebesar Rp1.409.009.000,-. Pendapatan Kantor Sekolah Tinggi Perikanan Jakarta terdiri dari Pendapatan Jasa, Pendapatan Pendidikan dan Pendapatan Lain-lain. Rincian estimasi pendapatan dan realisasinya adalah sebagai berikut :

Rincian Estimasi dan Realisasi Pendapatan

Uraian	TAHUN 2018		
	Anggaran	Realisasi	% Real Angg.
Pendapatan Dari Pemanfaatan BMN	0,00	105.020.004,00	-
Pendapatan Penggunaan Sarpras Sesuai Tusi	0,00	8.940.000,00	-
Pendapatan Pendidikan	1.409.009.000,00	1.110.120.000,00	78,79
Pendapatan Jasa lainnya	0,00	306.122.390,00	-
Pendapatan Denda	0,00	56.008.645,00	-
Pendapatan Lain-lain	0,00	47.379.859,00	-
Jumlah	1.409.009.000,00	1.633.590.898,00	115,94

Rincian Realisasi Pendapatan Negara Bukan Pajak Tahun 2018 adalah sebagai berikut :

1. Pendapatan Sewa Tanah, Gedung dan Bangunan (425131) sebesar Rp6.740.004,-
2. Pendapatan dari KSP Peralatan dan Mesin (425135) sebesar Rp98.280.000,-
3. Pendapatan Penggunaan Sarana dan Prasarana sesuai dengan Tugas dan Fungsi (425151) sebesar Rp8.940.000,-
4. Pendapatan Ujian/Seleksi Masuk Pendidikan (425411) sebesar Rp307.575.000,-
5. Pendapatan Biaya Pendidikan (425412) sebesar Rp765.825.000,-
6. Pendapatan Layanan Pendidikan dan/atau Pelatihan sebesar Rp34.800.000,-
7. Pendapatan Penelitian/Riset, Survey, Pemetaan dan Pengembangan Ipekk Lainnya sebesar Rp1.920.000,-
8. Pendapatan Jasa Lainnya (425699) sebesar Rp306.122.390,-
9. Pendapatan Denda Penyelesaian Pekerjaan Pemerintah (425811) sebesar Rp56.008.645,-

10. Penerimaan Kembali Belanja Pegawai Tahun Anggaran Yang Lalu (425911) sebesar Rp20.879.214,-
11. Penerimaan Kembali Belanja Barang Tahun Anggaran Yang Lalu (425912) sebesar Rp19.612.670,-
12. Penerimaan Kembali Belanja Modal Tahun Anggaran Yang Lalu (425913) sebesar Rp6.887.975,-

Realisasi Belanja
Negara
Rp61.727.072.906,-

B.2 Belanja

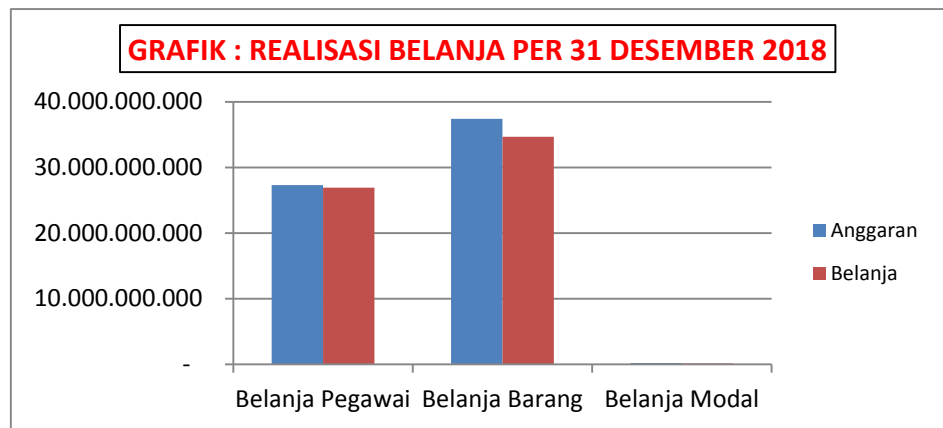
Realisasi Belanja instansi pada TA 2018 adalah sebesar Rp61.727.072.906,- atau 95,14% dari anggaran belanja sebesar Rp64.880.438.000,-. Rincian anggaran dan realisasi belanja TA 2018 adalah sebagai berikut :

Rincian Anggaran dan Realisasi Belanja TA 2018

Uraian	TAHUN 2018		
	Anggaran	Realisasi	% Real Angg.
Belanja Pegawai	27.312.740.000	26.930.774.791	98,60
Belanja Barang	37.378.548.000	34.657.530.381	92,72
Belanja Modal	189.150.000	158.937.000	84,03
Total Belanja Kotor	64.880.438.000	61.747.242.172	95,17
Pengembalian		(20.169.266)	-
Jumlah	64.880.438.000	61.727.072.906	95,14

Realisasi Belanja per 31 Desember 2018 tidak mencapai target 100 persen dikarenakan adanya Pegawai Pensiun, serta beberapa paket pekerjaan dibayarkan berdasarkan hasil opname fisik Tim Pemeriksa Pekerjaan.

Komposisi anggaran dan realisasi belanja dapat dilihat dalam grafik berikut ini :



Dibandingkan dengan TA 2017, Realisasi Belanja TA 2018 mengalami penurunan sebesar 12,15% dari Tahun Anggaran 2017. Hal ini disebabkan antara lain oleh adanya berkurangnya alokasi anggaran belanja.

Perbandingan Realisasi Belanja TA 2018 dan 2017

URAIAN	REALISASI TA 2018	REALISASI TA 2017	NAIK (TURUN) %
Belanja Pegawai	26.930.774.791	28.261.471.723	(4,71)
Belanja Barang	34.657.530.381	41.195.080.909	(15,87)
Belanja Modal	158.937.000	814.592.500	-
Jumlah Kotor	61.747.242.172	70.271.145.132	(12,13)
Pengembalian	(20.169.266)	(3.237.263)	
Jumlah Kotor	61.727.072.906	70.267.907.869	(12,15)

Belanja Pegawai
Rp26.925.451.480,-

B.3 Belanja Pegawai

Realisasi Belanja Pegawai TA 2018 dan 2017 adalah masing-masing sebesar Rp26.925.451.480,- dan Rp28.258.234.460,-. Belanja Pegawai adalah belanja atas kompensasi, baik dalam bentuk uang maupun barang yang ditetapkan berdasarkan peraturan perundang-undangan yang diberikan kepada pejabat negara, Pegawai Negeri Sipil (PNS), dan pegawai yang dipekerjakan oleh pemerintah yang

belum berstatus PNS sebagai imbalan atas pekerjaan yang telah dilaksanakan kecuali pekerjaan yang berkaitan dengan pembentukan modal. Realisasi belanja TA 2018 mengalami penurunan sebesar 3,72 persen dari TA 2017. Hal ini disebabkan antara lain oleh :

1. Berkurangnya jumlah Pegawai karena Pensiun.
2. Mutasi Pegawai dari STP ke Poltek KP Karawang.

Perbandingan Belanja Pegawai TA 2018 dan 2017

URAIAN	REALISASI TA 2018	REALISASI TA 2017	NAIK (TURUN) %
Belanja Gaji Pokok PNS	8.604.027.200	9.504.039.400	(9,47)
Belanja Pembulatan Gaji PNS	111.782	125.261	(10,76)
Belanja Tunj. Suami/Istri PNS	759.769.220	768.588.740	(1,15)
Belanja Tunj. Anak PNS	202.434.180	204.583.152	(1,05)
Belanja Tunj. Struktural PNS	127.040.000	110.650.000	14,81
Belanja Tunj. Fungsional PNS	866.089.000	862.410.000	0,43
Belanja Tunj. PPh PNS	55.723.313	54.369.559	2,49
Belanja Tunj. Beras PNS	447.781.440	496.809.780	(9,87)
Belanja Uang Makan PNS	1.298.782.000	1.402.402.000	(7,39)
Belanja Tunjangan Umum PNS	195.760.000	227.985.000	(14,13)
Belanja Tunjangan Profesi Dosen	2.773.097.200	3.011.722.223	(7,92)
Belanja Uang Lembur	37.111.000	37.963.000	-
Belanja Pegawai (Tunj. Khusus/Kegiatan)	11.563.048.456	11.579.823.608	(0,14)
Jumlah Belanja Kotor	26.930.774.791	28.261.471.723	(4,71)
Pengembalian Belanja Pegawai	(5.323.311)	(3.237.263)	64,44
Jumlah Belanja	26.925.451.480	28.258.234.460	(3,72)

Belanja Barang
Rp34.645.685.271,
-

B.4 Belanja Barang

Realisasi Belanja Barang Tahun Anggaran 2018 dan 2017 adalah masing-masing sebesar Rp34.645.685.271,- dan Rp41.195.080.909,-. Realisasi Belanja Barang TA 2018 mengalami penurunan 15,90% dari Realisasi Belanja Barang TA 2017.

Hal ini antara lain disebabkan oleh menurunnya belanja Persediaan dan belanja pemeliharaan untuk penunjang kegiatan pendidikan sepanjang tahun 2018 dikarenakan 3 Poltek mulai awal Tahun 2018 telah memisahkan diri dari Satker Sekolah Tinggi Perikanan.

Perbandingan Belanja Barang TA 2018 dan 2017

URAIAN	REALISASI TA 2018	REALISASI TA 2017	NAIK (TURUN) %
Belanja Barang Operasional	10.479.779.206	10.240.500.654	2,34
Belanja Barang Non Operasional	12.708.779.519	16.116.753.773	(21,15)
Belanja Barang Persediaan	1.860.168.615	3.318.185.944	(43,94)
Belanja Jasa	3.582.326.205	3.998.268.053	(10,40)
Belanja Pemeliharaan	3.554.467.143	5.441.129.669	(34,67)
Belanja Perjalanan Dalam Negeri	2.472.009.693	2.080.242.816	18,83
Jumlah Belanja Kotor	34.657.530.381	41.195.080.909	(15,87)
Pengembalian Belanja	(11.845.110)	-	
Jumlah Belanja	34.645.685.271	41.195.080.909	(15,90)

Belanja Modal
Rp155.936.155,-

B.5 Belanja Modal

Realisasi Belanja Modal TA 2018 dan 2017 adalah masing-masing sebesar Rp155.936.155,- dan Rp804.731.500,-. Belanja modal merupakan pengeluaran anggaran untuk perolehan aset tetap dan aset lainnya yang memberi manfaat lebih dari satu periode akuntansi.

Realisasi Belanja Modal pada TA 2018 mengalami penurunan sebesar 3,66 persen hal ini disebabkan oleh menurunnya alokasi anggaran untuk belanja modal.

Perbandingan Realisasi Belanja Modal TA 2018 dan 2017

URAIAN	REALISASI T.A. 2018	REALISASI T.A. 2017	NAIK (TURUN) %
Belanja Modal Peralatan dan Mesin	0	661.271.500	0,00
Belanja Penambahan Nilai Gd. & Bangunan	158.937.000	153.321.000	3,66
Jumlah Belanja Kotor	158.937.000	814.592.500	3,66
Pengembalian	(3.000.845)	-	-
Jumlah Belanja	155.936.155	814.592.500	3,66

B.5.1 Belanja Modal Tanah

Realisasi Belanja Modal Tanah TA 2018 dan TA 2017 adalah masing-masing sebesar Rp0,- dan Rp0,-.

Perbandingan Realisasi Belanja Modal TA 2018 dan 2017

URAIAN JENIS BELANJA	REALISASI T.A. 2018	REALISASI T.A. 2017	Naik (Turun) %
Belanja Modal Pengurukan dan Pematangan Tanah	0	0	0,00
Jumlah Belanja Kotor	0	0	0,00
Pengembalian Belanja Modal	-	-	-
Jumlah Belanja	0	0	0,00

B.5.2 Belanja Modal Peralatan dan Mesin

Realisasi Belanja Modal Peralatan dan Mesin TA 2018 dan TA 2017 adalah masing-masing sebesar Rp0,- dan Rp0,-.

Perbandingan Realisasi Belanja Modal TA 2018 dan 2017

URAIAN	REALISASI TA 2018	REALISASI TA 2017	NAIK (TURUN) %
Alat Pengolah Data	-	0	0,00
Sarana Pendidikan	-	0	0,00
Meubelair dan Peralatan Kantor	-	0	0,00
Alat Kesehatan	-	0	0,00
Alat Kesenian	-	0	0,00
Jumlah Belanja Kotor	-	0	0,00
Pengembalian	-	-	-
Jumlah Belanja	0	0	0,00

B.5.3 Belanja Modal Gedung dan Bangunan

Realisasi Belanja Modal TA 2018 dan TA 2017 adalah masing-masing sebesar Rp0,- dan Rp0,-. Realisasi Belanja Modal Gedung dan Bangunan Tahun Anggaran 2018 tidak ada realisasi dikarenakan pada Tahun Anggaran 2018 tidak ada alokasi untuk Pembangunan Gedung dan Bangunan.

Perbandingan Realisasi Belanja Gedung dan Bangunan TA
2018 dan 2017

URAIAN JENIS BELANJA	REALISASI T.A. 2018	REALISASI T.A. 2017	NAIK (TURUN) %
Pembangunan Gedung	-	-	-
Jumlah Belanja Kotor	-	-	-
Pengembalian Belanja Modal	-	-	-
Jumlah Belanja	-	-	-

B.5.4 Belanja Penambahan Nilai Gedung dan Bangunan

Realisasi Belanja Modal TA 2018 dan TA 2017 adalah masing-masing sebesar Rp155.936.155,- dan Rp153.321.000,-.

Perbandingan Realisasi Belanja Penambahan Nilai Gedung
dan Bangunan TA 2018 dan 2017

URAIAN JENIS BELANJA	REALISASI T.A. 2018	REALISASI T.A. 2017	NAIK (TURUN) %
Penambahan Nilai Gd & Bangunan	158.937.000	153.321.000	3,66
Jumlah Belanja Kotor	158.937.000	153.321.000	3,66
Pengembalian Belanja Modal	(3.000.845)	-	-
Jumlah Belanja	155.936.155	153.321.000	1,71

B.5.5 Belanja Modal Jalan, Irigasi, dan Jaringan

Realisasi Belanja Modal Jalan, Irigasi, dan Jaringan TA 2018 dan TA 2017 adalah masing-masing sebesar Rp0,- dan Rp0,-

Perbandingan Realisasi Belanja Modal TA 2018 dan 2017

URAIAN JENIS BELANJA	T.A. 2018	T.A. 2017	Naik (Turun) %
Belanja Modal Irigasi	-	-	0,00
Belanja Modal Jaringan	-	-	0,00
Jumlah Belanja Kotor	-	-	0,00
Pengembalian Belanja Modal	-	-	-
Jumlah Belanja	-	0	0,00

B.5.6 Belanja Modal Lainnya

Realisasi Belanja Modal Lainnya TA 2018 dan TA 2017 adalah masing-masing sebesar Rp0,- dan Rp0,-.

Belanja Bantuan
Sosial Rp0,-

B.6 Belanja Bantuan Sosial

Realisasi Belanja Bantuan Sosial TA 2018 dan 2017 adalah masing-masing sebesar Rp0,- dan Rp0,-. Belanja bantuan sosial merupakan belanja pemerintah dalam bentuk uang/barang atau jasa kepada masyarakat untuk menghindari terjadinya risiko sosial dan bersifat selektif.

C. PENJELASAN ATAS POS-POS NERACA

*Kas di Bendahara
Pengeluaran
Rp0,-*

C.1 Kas di Bendahara Pengeluaran

Saldo Kas di Bendahara Pengeluaran per 31 Desember 2018 dan 2017 adalah masing-masing sebesar Rp0,- dan Rp0,- yang merupakan kas yang dikuasai, dikelola dan berada di bawah tanggung jawab Bendahara Pengeluaran yang berasal dari sisa UP/TUP yang belum dipertanggungjawabkan atau belum disetorkan ke Rekening Kas Negara per tanggal neraca. Rincian Kas di Bendahara Pengeluaran adalah sebagai berikut:

Rincian Kas di Bendahara Pengeluaran

Keterangan	TH 2018	TH 2017
Uang Tunai	-	-
Bank Mandiri BPG175 No.acc 127.000.222.1057	-	-
BP Uang Muka	-	-
Kuitansi UP yang belum di-SP2D-kan	-	-
Jumlah	(27)	-

Rincian tersebut sesuai dengan data pada LPJ Bendahara, BKU Silabi, BA Rekon, BA Pemeriksaan Kas, Register Kas serta Rekening koran bulan Desember 2018.

*Kas di Bendahara
Penerimaan
Rp0,-*

C.2 Kas di Bendahara Penerimaan

Saldo Kas di Bendahara Penerimaan per tanggal 31 Desember 2018 dan 2017 adalah sebesar masing-masing Rp0,- dan Rp0,-. Kas di Bendahara Penerimaan meliputi saldo uang tunai dan saldo rekening di bank yang berada di bawah tanggung jawab Bendahara Penerimaan yang sumbernya berasal dari pelaksanaan tugas pemerintahan berupa Penerimaan Negara Bukan Pajak.

Rincian Kas di Bendahara Penerimaan

Keterangan	TH 2018	TH 2017
Uang Tunai	-	-
Bank BNI No.acc 0147374582	-	-
Jumlah	-	-

Kas Lainnya dan Setara Kas Rp0,-

C.3 Kas Lainnya dan Setara Kas

Saldo Kas Lainnya dan Setara Kas per tanggal 31 Desember 2018 dan 2017 masing-masing sebesar Rp0,- dan Rp26.887.352,-.

Kas Lainnya dan Setara Kas merupakan kas pada bendahara pengeluaran yang bukan berasal dari UP/TUP, kas lainnya dan setara kas. Rincian sumber Kas Lainnya dan Setara Kas pada tanggal pelaporan adalah sebagai berikut :

Rincian Kas Lainnya dan Setara Kas

Keterangan	Tahun 2018	Tahun 2017
Kas Lainnya di Bendahara Hibah Langsung	-	26.887.352
Kas Lainnya di Bendahara Pengeluaran	-	-
Jumlah	-	26.887.352

Kas lainnya sebesar Rp26.887.352,- adalah Uang Hibah di K/L dari hibah langsung Tahun 2017 yang belum syahkan dikarenakan kegiatan masih berlangsung hingga tahun anggaran 2018.

Piutang PNBP Rp0,-

C.4 Piutang PNBP

Saldo Piutang PNBP per tanggal 31 Desember 2018 dan 2017 masing-masing adalah sebesar Rp0,- dan Rp0,-. Piutang PNBP merupakan hak atau pengakuan pemerintah atas uang atau jasa terhadap pelayanan yang telah diberikan namun belum diselesaikan pembayarannya.

Rincian Piutang PNBP disajikan sebagai berikut:

Rincian Piutang PNBP

Uraian	TH 2018	TH 2017
Piutang PNBP	-	-
Piutang Lainnya	-	-
Jumlah	-	-

*Bagian Lancar
Tagihan TP/TGR
Rp0,-*

**C.5 Bagian Lancar Tagihan Tuntutan Perbendaharaan/
Tuntutan Ganti Rugi (TP/TGR)**

Saldo Bagian Lancar Tagihan Tuntutan Perbendaharaan/Tuntutan Ganti Rugi per tanggal 31 Desember 2018 dan 2017 adalah masing-masing sebesar Rp0,- dan Rp0,-. Bagian Lancar TP/TGR merupakan TP/TGR yang belum diselesaikan pada tanggal pelaporan yang akan jatuh tempo dalam 12 (dua belas) bulan atau kurang sejak tanggal pelaporan. Rincian Bagian Lancar TP/TGR adalah sebagai berikut:

Rincian Bagian Lancar TP/TGR TA 2018 dan 2017

No	Nama	Tahun 2018	Tahun 2017
1	-	-	-
2	-	-	-
3	-	-	-
Jumlah		-	-

*Bagian Lancar TPA
Rp0,-*

C.6 Bagian Lancar Tagihan Penjualan Angsuran

Saldo Bagian Lancar Tagihan Penjualan Angsuran (TPA) per tanggal 31 Desember 2018 dan 2017 masing-masing adalah sebesar Rp0,- dan Rp0,-. Bagian Lancar TPA merupakan Tagihan TPA yang akan jatuh tempo dalam waktu 12 (dua

belas) bulan atau kurang sejak tanggal pelaporan, dengan rincian sebagai berikut:

Rincian Bagian Lancar TPA

No	Nama	TH 2018	TH 2017
1	-	-	-
2	-	-	-
3	-	-	-
Jumlah		-	-

Penyisihan Piutang Tak Tertagih – Piutang Lancar Rp0,-

C.7 Penyisihan Piutang Tak Tertagih –Piutang Lancar

Nilai Penyisihan Piutang Tak Tertagih – Piutang Lancar per 31 Desember 2018 dan 2017 adalah sebesar Rp0,- dan Rp0,-. Penyisihan Piutang Tak Tertagih – Piutang Lancar adalah merupakan estimasi atas ketidaktertagihan piutang lancar yang ditentukan oleh kualitas piutang masing-masing debitur.

Belanja Dibayar di Muka Rp0,-

C.8 Beban Dibayar di Muka

Saldo Beban Dibayar di Muka per tanggal 31 Desember 2018 dan 2017 masing-masing adalah sebesar Rp0,- dan Rp0,-. Beban dibayar di muka merupakan hak yang masih harus diterima setelah tanggal neraca sebagai akibat dari barang/jasa telah dibayarkan secara penuh namun barang atau jasa belum diterima seluruhnya. Rincian Belanja Dibayar di Muka adalah sebagai berikut:

Rincian Belanja Dibayar di Muka

Jenis	TH 2018	TH 2017
Pembayaran Internet	-	-
Pembayaran Sewa Peralatan dan Mesin	-	-
Pembayaran Sewa Gedung Kantor	-	-
Jumlah	-	-

*Pendapatan yang Masih Harus Diterima
Rp16.744.287,-*

C.9 Pendapatan yang Masih Harus Diterima

Pendapatan yang Masih Harus Diterima per tanggal 31 Desember 2018 dan 2017 masing-masing adalah sebesar Rp16.744.287,- dan Rp0,-.

Pendapatan yang Masih Harus Diterima merupakan hak pemerintah atas pelayanan yang telah diberikan namun belum diserahkan tagihannya kepada penerima jasa. Rincian Pendapatan yang Masih Harus Diterima berdasarkan jenis pendapatan sebagai berikut :

Perbandingan Rincian Pendapatan yang Masih Harus Diterima TA 2018 dan 2017

Jenis	TH 2018	TH 2017
Penerimaan Kembali Belanja Pegawai TAYL	16.744.287	-
Jumlah	16.744.287	-

Pendapatan Yang Masih Harus Diterima sebesar Rp16.744.287 adalah terdiri dari :

- 1) Penerimaan Kembali Belanja Pegawai Tunjangan Uang Makan Bulan Desember 2018 sebesar Rp3.611.600,-
- 2) Penerimaan Kembali Belanja Pegawai Tunjangan Kinerja Bulan Desember 2018 sebesar Rp13.132.687,-

*Persediaan Rp
1.483.141.511*

C.10 Persediaan

Nilai Persediaan per 31 Desember 2018 dan 2017 masing-masing adalah sebesar Rp1.483.141.511,- dan Rp1.034.727.030,-.

Persediaan adalah aset lancar dalam bentuk barang atau perlengkapan yang dimaksudkan untuk mendukung kegiatan operasional pemerintah, dan/atau untuk dijual, dan/atau diserahkan dalam rangka pelayanan kepada masyarakat. Rincian Persediaan per 31 Desember 2018 dan 2017 adalah sebagai berikut :

Rincian Persediaan

Jenis	TH 2018	TH 2017
Barang Konsumsi	1.001.572.068	545.600.435
Barang untuk Pemeliharaan	1.161.000	16.763.680
Suku Cadang	-	-
Bahan Baku	108.522.755	220.010.460
Persediaan Lainnya	371.885.688	252.352.455
Jumlah	1.483.141.511	1.034.727.030

Semua jenis persediaan pada tanggal pelaporan berada dalam kondisi baik.

Rincian persediaan sebagai berikut :

Saldo Per 31 Desember 2017	1.034.727.030
Mutasi tambah :	
Pembelian Persediaan	1.810.176.115
Pengurangan :	
Beban Persediaan	(1.343.085.954)
Beban Persediaan Bahan untuk Pemeliharaan	(18.675.680)
Saldo Per 31 Desember 2018	1.483.141.511

*Tagihan TP/TGR
Rp0,-*

C.11 Tagihan Tuntutan Perbendaharaan/Tuntutan Ganti Rugi (TP/TGR)

Nilai Tagihan Tuntutan Perbendaharaan/Tuntutan Ganti Rugi (TP/TGR) per 31 Desember 2018 dan 2017 masing-masing sebesar Rp0,- dan Rp0,-. Tuntutan Perbendaharaan adalah tagihan kepada bendahara akibat kelalaiannya atau tindakannya yang melanggar hukum yang mengakibatkan kerugian negara. Sedangkan Tuntutan Ganti Rugi adalah tagihan kepada pegawai bukan bendahara untuk penggantian atas suatu kerugian yang diderita oleh negara karena kelalaiannya.

Rincian Tagihan Tuntutan Perbendaharaan/Tuntutan Ganti Rugi (TP/TGR) per tanggal 31 Desember 2018 adalah sebagai berikut :

Perbandingan Rincian Tagihan TP/TGR TA 2018 dan 2017

No	Debitur	Tahun 2018	Tahun 2017
1		-	-
2		-	-
Jumlah		-	-

*Tagihan Penjualan
Angsuran Rp0,-*

C.12 Tagihan Penjualan Angsuran

Saldo Tagihan Penjualan Angsuran (TPA) per 31 Desember 2018 dan 2017 adalah masing-masing sebesar Rp0,- dan Rp0,-. Tagihan Penjualan Angsuran adalah tagihan kepada pegawai bukan bendahara atas transaksi jual/beli aset tetap instansi. Rincian Tagihan PA untuk masing-masing debitur adalah sebagai berikut :

Rincian Tagihan TPA

No	Debitur	TH 2018	TH 2017
1			
2			
3			
Jumlah		-	-

*Penyisihan Piutang
Tak Tertagih –
Piutang Jangka
Panjang
Rp0,-*

C.13 Penyisihan Piutang Tak Tertagih – Piutang Jangka Panjang

Saldo Penyisihan Piutang Tak Tertagih – Piutang Jangka Panjang per 31 Desember 2018 dan 2017 adalah masing-masing sebesar Rp0,- dan Rp0,-. Penyisihan Piutang Tak Tertagih– Piutang Jangka Panjang merupakan estimasi atas ketidaktertagihan Tagihan PA dan TP/TGR yang ditentukan oleh kualitas masing-masing piutang.

*Tanah Rp
502.401.136.000,-*

C.14 Tanah

Nilai aset tetap berupa tanah yang dimiliki Kantor Sekolah Tinggi Perikanan Jakarta per 31 Desember 2018 dan 2017 adalah sebesar Rp502.401.136.000,- dan Rp226.475.221.925,-. Mutasi nilai tanah tersebut dapat dijelaskan sebagai berikut:

Saldo Nilai Perolehan per 31 Desember 2017	226.475.221.925
Mutasi tambah :	
Koreksi Nilai Tim Penertiban Aset	298.542.136.000
Penerimaan Aset Tetap Renovasi	-
Mutasi kurang :	
Transfer Keluar	(22.616.221.925)
Saldo per 31 Desember 2018	502.401.136.000

Hingga Laporan ini disusun nilai Aset Tanah Sekolah Tinggi Perikanan belum memiliki Sertifikat.

Rincian saldo Tanah per 31 Desember 2018 adalah sebagai berikut:

Rincian Tanah

No	Luas	Lokasi	Nilai
1	66,000 m2	Jl AUP No. 1 Pasar Minggu Jakarta Selatan	502.401.136.000
Jumlah			502.401.136.000

Tanah seluas 66.000 m2 yang terletak di Jl AUP No. 1 Pasar Minggu Jakarta Selatan, sampai dengan tanggal pelaporan disusun masih terdapat gugatan dari masyarakat melalui surat gugatan Nomor 04/ADV/III/2012 dan masih dalam proses penyelesaian (perkembangan terlampir)

*Peralatan dan
Mesin
Rp326.942.900.175*

C.15 Peralatan dan Mesin

Saldo aset tetap berupa Peralatan dan Mesin per 31 Desember 2018 dan 31 Desember 2017 adalah Rp326.942.900.175,- dan Rp326.569.878.175,-. Mutasi nilai Peralatan dan Mesin tersebut dapat dijelaskan sebagai berikut:

Saldo Nilai Perolehan per 31 Desember 2017	326.569.878.175
Mutasi tambah:	
Penambahan Saldo Awal	6.000.000
Transfer Masuk	569.820.000
Reklasifikasi Masuk	1.191.231.663
Mutasi kurang:	
Tranfer Keluar	(202.798.000)
Reklasifikasi Keluar	(1.191.231.663)
Saldo per 31 Desember 2018	326.942.900.175
Akumulasi Penyusutan s.d. 31 Desember 2018	(283.066.203.951)
Nilai Buku per 31 Desember 2018	43.876.696.224

Sampai dengan laporan ini disusun Aset Peralatan dan Mesin seluruhnya sudah diusulkan PSP.

Transaksi Mutasi tambah/kurang atas aset Peralatan dan Mesin diantaranya adalah sebagai berikut :

- 1) Mutasi tambah aset sebesar Rp569.820.000,- berupa Transfer Masuk yang berasal dari Pusat Pendidikan Kelautan dan Perikanan, yaitu ATR dan Sarana Pendidikan (Kursi Besi dan Tempat Tidur)
- 2) Mutasi Kurang aset sebesar sebesar Rp202.798.000,- berupa Transfer Keluar ke Poltek KP Kerawang, berupa Peralatan dan Mesin, Gedung dan Bangunan, serta Jalan dan Irigasi.

Gedung dan Bangunan Rp 70.717.898.155,-

C.16 Gedung dan Bangunan

Nilai Gedung dan Bangunan per 31 Desember 2018 dan 31 Desember 2017 adalah Rp70.717.898.155,- dan Rp125.007.024.893,-. Mutasi transaksi terhadap Gedung dan Bangunan pada tanggal pelaporan adalah sebagai berikut:

Saldo Nilai Perolehan per 31 Desember 2017	125.007.024.893
Mutasi tambah:	
Koreksi Nilai Tim Penertiban Aset	38.145.195.445
Pengembangan Nilai Aset	158.937.000
Pengembangan Melalui KDP	-
Mutasi kurang:	
Tranfer Keluar	(75.617.789.302)
Koreksi Nilai Tim Penertiban Aset	(9.304.096.060)
Koreksi Pencatatan Nilai/Kuantitas	(9.888.820)
Koreksi Semu Hasil Penilaian Kembali	(7.661.485.001)
Saldo per 31 Desember 2018	70.717.898.155
Akumulasi Penyusutan s.d. 31 Desember 2018	(1.836.367.628)
Nilai Buku per 31 Desember 2018	68.881.530.527

Transaksi Mutasi kurang atas aset Gedung dan Bangunan sebesar Rp75.617.789.302,- adalah Transfer Keluar ke Poltek KP kerawang dengan rincian sebagai berikut :

- 1) Bangunan Gedung Kantor Permanen dengan nilai aset sebesar Rp24.496.611.303,-
- 2) Bangunan Gedung Laboratorium Permanen dengan nilai aset sebesar Rp33.487.118.268,-
- 3) Bangunan Gedung Tempat Ibadah Permanen dengan nilai aset sebesar Rp1.286.056.836,-
- 4) Bangunan Gedung Pertemuan Permanen dengan nilai aset sebesar Rp7.877.831.192,-
- 5) Bangunan Gedung Pendidikan Permanen dengan nilai aset sebesar Rp3.286.639.103,-
- 6) Gedung Pos Jaga Permanen dengan nilai aset sebesar Rp188.692.000,-
- 7) Selasar dengan nilai aset sebesar Rp612.000.000
- 8) Bangunan Kolam/Bak Ikan dengan nilai aset sebesar Rp1.251.885.000,-
- 9) Pagar Permanen dengan nilai aset sebesar Rp3.130.955.600,-

Sampai dengan laporoan ini disusun aset gedung dan bangunan telah memiliki IMB, dengan rincian sebagai berikut :

No	Nama Gedung/Bangunan	Nomor IMB	tgl
1	Rumah Tinggal	5976/IMB/'76	16-Nov-1976
2	1 buah Rumah Dosen Asr. Taruna	5097/IMB/'77	15-Oct-1977
	2 buah KM dan WC		
	2 buah Lab. Pengolahan Lab. Workshop		
	1 Menara Navigasi		
3	1 buah Sekolah Gedung bertingkat I	1828/IMB/'76	3-May-1976
4	Bangunan Kampus	5644/IMB/76	8-Nov-1976
5	Asrama Taruna (Kampus)	1470/IMB/'79	16-Apr-1979

*Jalan, Jaringan dan
Irigasi
Rp8.891.549.600,-*

C.17 Jalan, Irigasi dan Jaringan

Saldo Jalan, Irigasi, dan Jaringan per 31 Desember 2018 dan 31 Desember 2017 adalah masing-masing sebesar Rp8.891.549.600,- dan Rp13.821.886.898,-. Mutasi transaksi terhadap Jalan, Irigasi, dan Jaringan pada tanggal pelaporan adalah sebagai berikut:

Saldo Nilai Perolehan per 31 Desember 2017	13.821.886.898
Mutasi tambah:	
Koreksi Nilai Tim Penertiban Aset (+)	1.116.832.284
Mutasi kurang:	-
Transfer Keluar	(5.810.167.398)
Koreksi Semu Hasil Penilaian Kembali (-)	(237.002.184)
Saldo per 31 Desember 2018	8.891.549.600
Akumulasi Penyusutan s.d. 31 Desember 2018	(2.149.448.157)
Nilai Buku per 31 Desember 2018	6.742.101.443

Transaksi Mutasi kurang atas aset Jalan, Irigasi dan Jaringan sebesar Rp5.810.167.398,- adalah Transfer Keluar ke Poltek KP kerawang dengan rincian sebagai berikut :

- 1) Jalan dan Jembatan berupa Jalan Khusus Komplek dengan nilai sebesar Rp4.515.759.528,- dan
- 2) Irigasi berupa Saluran Drainase dengan nilai sebesar Rp1.294.407.870,-

Rincian aset tetap Jalan, Irigasi dan Jaringan disajikan pada Lampiran Laporan Keuangan ini.

*Aset Tetap Lainnya
Rp3.487.309.375,-*

C.18 Aset Tetap Lainnya

Aset Tetap Lainnya merupakan aset tetap yang tidak dapat dikelompokkan dalam tanah, peralatan dan mesin, gedung dan bangunan, jalan, irigasi dan jaringan. Saldo Aset Tetap Lainnya per 31 Desember 2018 dan 31 Desember 2017 adalah Rp3.487.309.375,- dan Rp3.487.309.375,-. Aset tetap tersebut berupa barang bercorak kesenian.

Mutasi transaksi terhadap Aset Tetap Lainnya pada tanggal pelaporan adalah sebagai berikut:

Saldo Nilai Perolehan per 31 Desember 2017	3.487.309.375
Mutasi tambah:	
Reklasifikasi dari Peralatan dan Mesin	-
Mutasi kurang:	
Reklasifikasi Keluar	-
Saldo per 31 Desember 2018	3.487.309.375
Akumulasi Penyusutan s.d. 31 Desember 2018	(2.166.883.900)
Nilai Buku per 31 Desember 2018	1.320.425.475

Rincian Aset Tetap Lainnya disajikan pada Lampiran Laporan Keuangan ini.

Konstruksi Dalam Pengerjaan Rp0,-

C.19 Konstruksi Dalam Pengerjaan (KDP)

Saldo konstruksi dalam pengerjaan per 31 Desember 2018 dan 31 Desember 2017 adalah masing-masing sebesar Rp0,- dan Rp0,- yang merupakan pembangunan gedung yang proses pengerjaannya belum selesai sampai dengan tanggal neraca.

*Akumulasi
Penyusutan Aset
Tetap Rp
289.209.106.535,-*

C.20 Akumulasi Penyusutan Aset Tetap

Saldo Akumulasi Penyusutan Aset Tetap per 31 Desember 2018 dan 31 Desember 2017 adalah masing-masing Rp289.209.106.535,- dan Rp268.663.106.685,-. Akumulasi Penyusutan Aset Tetap merupakan alokasi sistematis atas nilai suatu aset tetap yang disusutkan selama masa manfaat aset yang bersangkutan selain untuk Tanah dan Konstruksi dalam Pengerjaan (KDP).

Rincian Akumulasi Penyusutan Aset Tetap per 31 Desember 2018 adalah sebagai berikut:

Rincian Akumulasi Penyusutan Aset Tetap

No	Aset Tetap	Nilai Perolehan	Akumulasi Penyusutan	Nilai Buku
1	Peralatan dan Mesin	326.942.900.175	(283.066.203.951)	43.876.696.224
2	Gedung dan Bangunan	70.717.898.155	(1.826.570.527)	68.891.327.628
3	Jalan, Irigasi dan Jaringan	8.891.549.600	(2.149.448.157)	6.742.101.443
4	Aset Tetap Lainnya	3.487.309.375	(2.166.883.900)	1.320.425.475
Akumulasi Penyusutan		410.039.657.305	(289.209.106.535)	120.830.550.770

*Aset Tak Berwujud
Rp7.992.000,-*

C.21 Aset Tak Berwujud

Saldo Aset Tak Berwujud (ATB) per 31 Desember 2018 dan 31 Desember 2017 adalah Rp7.992.000,- dan Rp7.992.000,-. Aset Tak Berwujud pengadaan tahun 2004 dan tahun 2012 merupakan aset yang dapat diidentifikasi dan dimiliki, tetapi tidak mempunyai wujud fisik. Aset Tak Berwujud pada Kantor Sekolah Tinggi Perikanan Jakarta berupa *software* yang digunakan untuk menunjang operasional kantor. Mutasi transaksi terhadap Aset Tak Berwujud pada tanggal pelaporan adalah sebagai berikut:

Saldo Nilai Perolehan per 31 Desember 2017	7.992.000
Mutasi tambah:	
Pembelian	-
Mutasi kurang:	-
Saldo per 31 Desember 2018	7.992.000
Akumulasi Penyusutan s.d. 31 Desember 2018	(7.992.000)
Nilai Buku per 31 Desember 2018	-

Rincian Aset Tak Berwujud per 31 Desember 2018 adalah sebagai berikut :

Rincian Aset Tak berwujud

Uraian	Nilai
Software Office and Bussines 2010	7.992.000
Jumlah	7.992.000

*Aset Lain-Lain
Rp154.754.000,-*

C.22 Aset Lain-Lain

Saldo Aset Lain-lain per 31 Desember 2018 dan 31 Desember 2017 adalah Rp154.754.000,- dan Rp154.754.000,-. Aset Lain-lain merupakan Barang Milik Negara (BMN) yang berada dalam kondisi rusak berat dan tidak lagi digunakan dalam operasional entitas. Adapun mutasi aset lain-lain adalah sebagai berikut:

Saldo per 31 Desember 2017	154.754.000
Mutasi tambah:	
- reklasifikasi dari aset tetap	-
Mutasi kurang:	
- penggunaan kembali BMN yang dihentikan	-
Saldo per 31 Desember 2018	154.754.000
Akumulasi Penyusutan	(154.754.000)
Nilai Buku per 31 Desember 2018	-

Hingga laporan ini disusun tidak ada Transaksi penambahan dan pengurangan untuk aset lain-lain.

*Akumulasi
Penyusutan dan
Amortisasi Aset
Lainnya Rp
162.746.000,-*

C.23 Akumulasi Penyusutan dan Amortisasi Aset Lainnya

Saldo Akumulasi Penyusutan Aset Lainnya per 31 Desember 2018 dan 31 Desember 2017 adalah masing-masing Rp162.746.000,- dan Rp162.746.000,-. Akumulasi Penyusutan Aset Lainnya merupakan kontra akun Aset Lainnya yang disajikan berdasarkan pengakumulasian atas penyesuaian nilai sehubungan dengan penurunan kapasitas dan manfaat Aset Lainnya. Rincian Akumulasi Penyusutan Aset Lainnya per 31 Desember 2018 adalah sebagai berikut:

Rincian Akumulasi Penyusutan dan Amortisasi Aset Lainnya

Aset Tetap	Nilai Perolehan	Akumulasi Penyusutan/Amortisasi	Nilai Buku
Aset Tak Berwujud	7.992.000	(7.992.000)	-
Aset Lain-lain	154.754.000	(154.754.000)	-
Jumlah	162.746.000	(162.746.000)	-

*Uang Muka dari
KPPN Rp0,-*

C.24 Uang Muka dari KPPN

Saldo Uang Muka dari KPPN per per 31 Desember 2018 dan 31 Desember 2017 masing-masing sebesar Rp0,- dan Rp0,-. Uang Muka dari KPPN merupakan Uang Persediaan (UP) atau Tambahan Uang Persediaan (TUP) yang diberikan KPPN sebagai uang muka kerja dan masih berada pada atau dikuasai oleh Bendahara Pengeluaran pada tanggal pelaporan.

*Utang kepada
Pihak Ketiga
Rp168.166.232,-*

C.25 Utang kepada Pihak Ketiga

Nilai Utang kepada Pihak Ketiga per 31 Desember 2018 dan 31 Desember 2017 masing-masing sebesar Rp168.166.232,- dan Rp118.701.280,-. Utang kepada Pihak Ketiga merupakan kewajiban yang masih harus dibayar dan segera diselesaikan kepada pihak ketiga lainnya dalam waktu

kurang dari 12 (dua belas bulan) sejak tanggal pelaporan. Adapun rincian Utang Pihak Ketiga pada Kantor Sekolah Tinggi Perikanan Jakarta per tanggal pelaporan adalah sebagai berikut:

Utang Kepada Pihak Ketiga sebesar Rp168.166.232,- merupakan beban tahun 2018 yang masih harus dibayar dan baru akan dibayarkan pada tahun 2019 dengan rincian:

Rincian Utang kepada Pihak Ketiga

Uraian	Jumlah	Penjelasan
Biaya Langganan Lisrik Desember 2018	167.638.469	akan dibayarkan pada bulan Januari 2019
Biaya Langganan telepon Desember 2018	527.763	akan dibayar pada bulan Januari 2019
Total	168.166.232	

*Pendapatan
Diterima di Muka
Rp130.500.000,-*

C.26 Pendapatan Diterima di Muka

Nilai Pendapatan Diterima di Muka per 31 Desember 2018 dan 31 Desember 2017 adalah masing-masing sebesar Rp130.500.000,- dan Rp5.333.333,-. Pendapatan Diterima di Muka merupakan pendapatan yang sudah diterima pembayarannya, namun barang/jasa belum diserahkan. Keseluruhan Pendapatan Diterima di Muka tersebut bersumber dari Biaya Pendidikan (Uang SPP) Semester Ganjil Tahun 2018/2019 yang jangka waktu pelaksanaan selama 6 bulan, dengan rincian sebagai berikut :

Rincian Pendapatan Diterima di Muka

Uraian	Jumlah
Uang SPP selama 6 bln (Sept-2018 s/d Feb-2019)	391.500.000
Kegiatan Pendidikan : 4 bulan x Rp65.250.000	(261.000.000)
Pendapatan diterima dimuka	130.500.000

*Hibah Yang Belum
Disyahkan Rp0,-*

C.27 Hibah Yang Belum Disyahkan

Hibah Yang Belum Disyahkan per 31 Desember 2018 dan 31 Desember 2017 masing-masing sebesar Rp0,- dan Rp0,-

Rincian Hibah Yang Belum Disyahkan TA 2018 dan TA 2017

Uraian	Tahun 2018	Tahun 2017
Hibah Langsung barang Yang Belum Disyahkan	-	-
	-	-
Jumlah	-	-

*Ekuitas Rp
624.432.906.336,-*

C.28 Ekuitas

Ekuitas per 31 Desember 2018 dan 31 Desember 2017 adalah masing-masing sebesar Rp624.432.906.336,- dan Rp 427.635.794.350. Ekuitas adalah kekayaan bersih entitas yang merupakan selisih antara aset dan kewajiban. Rincian lebih lanjut tentang ekuitas disajikan dalam Laporan Perubahan Ekuitas.

D. PENJELASAN ATAS POS-POS LAPORAN OPERASIONAL

*Pendapatan PNBP
Rp1.461.044.372,-*

D.1 Pendapatan Penerimaan Negara Bukan Pajak

Jumlah Pendapatan untuk periode yang berakhir pada 31 Desember 2018 dan 31 Desember 2017 adalah sebesar Rp1.461.044.372,- dan Rp1.103.110.496,-. Pendapatan tersebut terdiri dari:

Rincian PNBP 31 Des 2018 dan 31 Des 2017

KEGIATAN OPERASIONAL

Uraian	31-Dec-2018	31-Dec-2017	NAIK (TURUN) %
Pendapatan Penjualan Hasil Produksi/Sitaan	-	85.461.000	(100,00)
Pendapatan Sewa Tanah Gedung dan Bangunan	12.073.337	18.350.251	(34,21)
Pendapatan dari Pemanfaatan Peralatan dan Mesin	98.280.000	21.000.000	368,00
Pendapatan dari Penggunaan Sarpras sesuai Tusi	8.940.000	-	100,00
Pendapatan Ujian/Seleksi Masuk Pendidikan	307.575.000	424.950.000	(27,62)
Pendapatan Biaya Pendidikan	635.325.000	323.875.000	96,16
Pendapatan Layanan Pendidikan dan/atau Pelatihan	34.800.000	171.799.805	(79,74)
Pendapatan Penelitian/Riset, Survey, Pemetaan dan Pengembangan Iptek	1.920.000	-	100,00
Pendapatan Jasa Lainnya	306.122.390	31.840.000	861,44
Pendapatan Denda Keterlambatan	56.008.645	25.034.440	123,73
Pendapatan Lain-Lain	-	800.000	(100,00)
Jumlah	1.461.044.372	1.103.110.496	32,45

Terdapat perbedaan antara PNBP yang tersaji di LRA dengan PNBP di LO. Di LRA tercatat sebesar Rp1.633.590.898,- sementara di LO tersaji Pendapatan Operasional sebesar Rp1.461.044.372,- dan Pendapatan Non Operasional sebesar Rp64.124.146,- sehingga terdapat selisih senilai Rp130.500.000,-. Hal ini terjadi karena Akrua Basis hanya mengakui transaksi pendapatan dan peristiwa lainnya pada saat transaksi terjadi, tanpa memperhatikan saat pendapatan diterima atau dibayarkan. Selisih PNBP tersebut terdiri dari :

Uraian	Tahun 2018
Pendapatan Pendidikan Tahun 2018	765.825.000
Uang SPP smt genap 6 bln (Mar-2018 s/d Agt-2019)	(374.325.000)
Uang SPP Smt Gasal: 4bln x Rp65.250.000 (Sep-2018 s/d Des-2018)	(261.000.000)
Jumlah (SPP bulan Januari 2019-Februari 2019)	130.500.000

Beban Pegawai
Rp26.925.451.480,-

D.2 Beban Pegawai

Jumlah Beban Pegawai untuk periode yang berakhir 31 Desember 2018 dan 31 Desember 2017 adalah masing-masing sebesar Rp 26.925.451.480,- dan Rp 28.106.255.150,-.

Beban Pegawai adalah beban atas kompensasi, baik dalam bentuk uang maupun barang yang ditetapkan berdasarkan peraturan perundang-undangan yang diberikan kepada pejabat negara, Pegawai Negeri Sipil (PNS), dan pegawai yang dipekerjakan oleh pemerintah yang belum berstatus PNS sebagai imbalan atas pekerjaan yang telah dilaksanakan kecuali pekerjaan yang berkaitan dengan pembentukan modal.

Rincian Beban Pegawai 31-Des-2018 dan 31-Des-2017

URAIAN JENIS BEBAN	31 Desember 2018	31 Desember 2017	NAIK (TURUN) %
Beban Gaji Pokok PNS	8.603.892.300	9.504.039.400	-9,47%
Beban Pembulatan Gaji PNS	110.971	123.697	-10,29%
Beban Tunj. Suami/Istri PNS	759.769.220	768.588.740	-1,15%
Beban Tunj. Anak PNS	202.434.180	204.583.152	-1,05%
Beban Tunj. Struktural PNS	127.040.000	109.850.000	15,65%
Beban Tunj. Fungsional PNS	866.089.000	862.410.000	0,43%
Beban Tunj. PPh PNS	55.723.313	54.369.559	2,49%
Beban Tunj. Beras PNS	447.781.440	496.809.780	-9,87%
Beban Uang Makan PNS	1.298.782.000	1.402.402.000	-7,39%
Beban Tunjangan Umum PNS	193.710.000	227.800.000	-14,96%
Beban Tunjangan Profesi Dosen	2.773.097.200	2.826.168.324	-1,88%
Beban Uang Lembur	37.111.000	37.963.000	0,00%
Beban Pegawai (Tunjangan Khusus/Kegiatan)	11.559.910.856	11.611.147.498	-0,44%
Jumlah	26.925.451.480	28.106.255.150	-4,20%

- Realisasi Belanja Pegawai	Rp26.925.451.480,-
- Beban Pegawai	<u>Rp26.925.451.480,-</u>
Selisih	Rp 0,-

*Beban Persediaan
Rp1.343.085.954,-*

D.3 Beban Persediaan

Jumlah Beban Persediaan yang berakhir pada 31 Desember 2018 dan 31 Desember 2017 adalah masing-masing sebesar Rp1.343.085.954,- dan Rp2.310.818.614,-. Beban Persediaan merupakan beban untuk mencatat konsumsi atas barang-barang yang habis pakai, termasuk barang-barang hasil produksi baik yang dipasarkan maupun tidak dipasarkan. Rincian Beban Persediaan untuk 31 Desember 2018 dan 31 Desember 2017 adalah sebagai berikut:

Rincian Beban Persediaan 31 Desember 2018 dan 31 Desember 2017

URAIAN JENIS BEBAN	31-Dec-2018	31-Dec-2017	NAIK (TURUN) %
Beban Persediaan Konsumsi	736.175.935	1.192.753.079	-38%
Beban Persediaan Bahan Baku	257.211.330	475.558.840	-46%
Beban Persediaan Lainnya	349.698.689	642.506.695	-46%
Jumlah Beban Persediaan	1.343.085.954	2.310.818.614	-42%

Penjelasan :

- Saldo Awal Persediaan	Rp 1.034.727.030,-
- Pembelian Persediaan	<u>Rp 1.810.176.115,-</u> +
Jumlah	Rp 2.844.903.145,-
- Beban Persediaan	<u>Rp 1.343.085.954,-</u> -
	Rp 1.501.817.191,-
- Persediaan per 31 Des 2018	<u>Rp 1.483.141.511,-</u> -
Selisih	Rp 18.675.680,-

Selisih sebesar Rp18.675.680,- merupakan Beban Persediaan bahan untuk pemeliharaan yang mutasi ke Beban Pemeliharaan.

*Beban Barang dan
Jasa Rp
26.869.804.882 ,-*

D.4 Beban Barang dan Jasa

Jumlah Beban Barang dan Jasa yang berakhir pada 31 Desember 2018 dan 31 Desember 2017 adalah masing-masing sebesar Rp26.869.804.882,- dan Rp30.331.629.244,-. Beban Barang dan Jasa terdiri dari beban barang dan jasa berupa konsumsi atas barang dan/atau jasa dalam rangka penyelenggaraan kegiatan entitas serta beban lain-lain berupa beban yang timbul karena penggunaan alokasi belanja modal yang tidak menghasilkan aset tetap. Rincian Beban Barang dan Jasa untuk 31 Desember 2018 dan 31 Desember 2017 adalah sebagai berikut :

Rincian Beban Barang/Jasa 31 Des 2018 dan 31 Des 2017

URAIAN JENIS BEBAN	31-Dec-2018	31-Dec-2017	NAIK (TURUN) %
Belanja Keperluan Perkantoran	3.831.741.319	3.731.226.520	2,69%
Belanja Pengadaan Bahan Makanan	5.371.390.497	6.132.277.134	-12,41%
Belanja Pengiriman Surat Dinas Pos Pusat	3.061.420	7.327.000	-58,22%
Belanja Honor Operasional Satuan Kerja	275.000.000	324.670.000	-15,30%
Belanja Barang Operasional Lainnya	998.585.970	45.000.000	2119,08%
Belanja Bahan	9.980.194.420	10.635.999.923	-6,17%
Belanja Honor Output Kegiatan	548.685.574	1.156.996.000	-52,58%
Belanja Barang Non Operasional Lainnya	2.229.694.525	4.323.757.850	-48,43%
Belanja Langganan Listrik	1.835.585.491	1.995.584.238	-8,02%
Belanja Langganan Telepon	149.156.862	71.806.205	107,72%
Beban Langganan Air	25.970.000	0	100,00%
Belanja Langganan Daya dan Jasa Lainnya	13.595.968	26.070.000	-47,85%
Belanja Sewa	346.370.596	552.723.400	-37,33%
Belanja Jasa Profesi	839.479.940	1.071.790.774	-21,68%
Belanja Jasa Lainnya	421.292.300	256.400.200	64,31%
Jumlah	26.869.804.882	30.331.629.244	-11,41%
Pengembalian	(537.500)	-	-
Belanja Modal BLU	0	0	0,00%
Jumlah	26.869.267.382	30.331.629.244	-11,42%

Penjelasan :

- Realisasi Belanja	Rp26.820.877.430,-
- Beban Barang dan Jasa	<u>Rp26.869.804.882,-</u> -
Selisih (kurang)	Rp 48.927.452,-

Selisih sebesar Rp48.927.452,- merupakan Belanja Yang Masih Harus Dibayar Tahun Anggaran 2017 yang dikurangi Belanja Yang Masih Harus Dibayar Tahun 2018 dengan rincian sebagai berikut :

1) Langganan Listrik/Telp Des 2018	Rp 168.166.232,-
2) Langganan Listrik/Telp Des 2017	<u>Rp 118.701.280,-</u> -
Jumlah	Rp 49.464.952,-
Pengembalian Belanja	<u>Rp 537.500,-</u>
Jumlah	Rp 48.927.452,-

Tagihan Listrik dan Telepon untuk pemakaian bulan Desember 2018 masing-masing dibayarkan pada tanggal 16 Januari 2019 dengan SP2D No.191751301000173 untuk Listrik dan No.191751301000182 untuk Telepon.

*Beban
Pemeliharaan
Rp3.565.778.213,-*

D.5 Beban Pemeliharaan

Beban Pemeliharaan yang berakhir pada 31 Desember 2018 dan 31 Desember 2017 adalah masing-masing sebesar Rp3.565.778.213,- dan Rp5.458.263.969,-. Beban Pemeliharaan merupakan beban yang dimaksudkan untuk mempertahankan aset tetap atau aset lainnya yang sudah ada ke dalam kondisi normal. Rincian beban pemeliharaan per 31 Desember 2018 dan 31 Desember 2017 adalah sebagai berikut :

Rincian Beban Pemeliharaan 31 Des 2018 & 31 Des 2017

URAIAN JENIS BEBAN	31-Dec-2018	31-Dec-2017	NAIK (TURUN) %
Beban Pemeliharaan Gedung dan Bangunan	387.941.526	1.470.273.630	-73,61%
Beban Pemel. Gedung & Bangunan Lainnya	520.887.540	889.648.245	-41,45%
Beban Pemeliharaan Peralatan dan Mesin	2.521.061.867	2.923.706.919	-13,77%
Beban Pemeliharaan Jaringan	117.211.600	157.500.875	-25,6%
Beban Persediaan Bahan untuk pemeliharaan	18.675.680	17.134.300	9%
Jumlah	3.565.778.213	5.458.263.969	-34,67%

Penjelasan :

- Beban Pemeliharaan	Rp3.565.778.213,-
- Realisasi Belanja Pemeliharaan	<u>Rp3.554.467.143,-</u>
Selisih	Rp 11.311.070,-
Pengembalian Beban Belanja	<u>Rp 7.364.610,-</u>
Jumlah	Rp 18.675.680,-

Selisih sebesar Rp18.675.680,- merupakan Mutasi Masuk dari Beban Persediaan yakni Beban Persediaan Bahan untuk pemeliharaan.

Beban Perjalanan Dinas
Rp2.468.066.693,-

D.6 Beban Perjalanan Dinas

Beban Perjalanan Dinas per 31 Desember 2018 dan 31 Desember 2017 adalah masing-masing sebesar Rp2.468.066.693,- dan Rp2.080.242.816,-. Beban tersebut merupakan beban yang terjadi untuk perjalanan dinas dalam rangka pelaksanaan tugas, fungsi, dan jabatan. Rincian Beban Perjalanan Dinas untuk 31 Desember 2018 dan 31 Desember 2017 adalah sebagai berikut:

Rincian Beban Perjalanan Dinas 31 Des 2018 dan 31 Des 2017

URAIAN JENIS BEBAN	31-Dec-2018	31-Dec-2017	NAIK (TURUN) %
Beban Perjalanan Biasa	1.975.396.693	1.693.892.816	16,62
Beban Perjalanan Dinas Dalam Kota	220.770.000	180.300.000	22,45
Beban Perjalanan Dinas Paket Meeting Dalam Kota	240.650.000	206.050.000	16,79
Beban Perjalanan Dinas Paket Meeting Luar Kota	31.250.000	-	100,00
Jumlah	2.468.066.693	2.080.242.816	18,64

Penjelasan :

- Realisasi Belanja Perjalanan Rp 2.468.066.693,-
- Beban Perjalanan Dinas RP 2.468.066.693,- -
- Selisih Rp 0,-

*Beban Barang
untuk Diserahkan
kepada
Masyarakat
Rp0,-*

D.7 Beban Barang untuk Diserahkan kepada Masyarakat

Beban Barang untuk Diserahkan kepada Masyarakat per 31 Desember 2018 dan 31 Desember 2017 adalah masing-masing sebesar Rp0,- dan Rp0,-. Beban Barang untuk Diserahkan kepada Masyarakat merupakan beban pemerintah dalam bentuk barang atau jasa kepada masyarakat yang bertujuan untuk mencapai tujuan entitas.

*Beban Bantuan
Sosial Rp0,-*

D.8 Beban Bantuan Sosial

Beban Bantuan Sosial per 31 Desember 2018 dan 31 Desember 2017 adalah masing-masing sebesar Rp0,- dan Rp0,-. Beban bantuan sosial merupakan beban pemerintah dalam bentuk uang/barang atau jasa kepada masyarakat untuk menghindari terjadinya risiko sosial dan bersifat selektif.

Beban Penyusutan dan Amortisasi Rp 34.550.837.590,-

D.9 Beban Penyusutan dan Amortisasi

Jumlah Beban Penyusutan dan Amortisasi per 31 Desember 2018 dan 31 Desember 2017 adalah masing-masing sebesar Rp34.550.837.590,- dan Rp35.855.328.880,-.

Beban Penyusutan merupakan beban untuk mencatat alokasi sistematis atas nilai suatu aset tetap yang dapat disusutkan (*depreciable assets*) selama masa manfaat aset yang bersangkutan. Sedangkan Beban Amortisasi digunakan untuk mencatat alokasi penurunan manfaat ekonomi untuk Aset Tak berwujud. Rincian Beban Penyusutan dan Amortisasi untuk 31 Desember 2018 dan 31 Desember 2017 adalah sebagai berikut :

Rincian Beban Penyusutan dan Amortisasi 31 Des 2018 dan 31 Des 2017

URAIAN BEBAN PENYUSUTAN DAN AMORTISASI	31 Desember 2018	31 Desember 2017	NAIK (TURUN) %
Beban Penyusutan Peralatan dan Mesin	32.181.073.057	32.212.904.205	-0,10
Beban Penyusutan Gedung dan Bangunan	1.825.382.035	2.610.724.741	-43,02
Beban Penyusutan Jalan dan Jembatan	109.986.234	484.109.381	-340,15
Beban Penyusutan Irigasi	16.246.500	129.440.788	0,00
Beban Penyusutan Jaringan	269.585.264	269.585.265	0,00
Beban Penyusutan Aset Tetap Lainnya	148.564.500	148.564.500	0,00
Jumlah Beban Penyusutan dan Amortisasi	34.550.837.590	35.855.328.880	-3,78

Beban Penyisihan Piutang Tak Tertagih Rp0,-

D.10 Beban Penyisihan Piutang Tak Tertagih

Beban Penyisihan Piutang Tak Tertagih merupakan beban untuk mencatat estimasi ketidaktertagihan piutang dalam suatu periode. Jumlah Beban Penyisihan Piutang Tak Tertagih untuk 31 Desember 2018 dan 31 Desember 2017 adalah masing-masing sebesar Rp0,- dan Rp0,-.

Surplus dari
Kegiatan Non
Operasional
Rp64.124.146,-

D.11 Kegiatan Non Operasional

Pos Surplus dari Kegiatan Non Operasional terdiri dari pendapatan dan beban yang sifatnya *tidak* rutin dan bukan merupakan tugas pokok Dan fungsi entitas. Jumlah Kegiatan Non Operasional untuk Tahun 2018 dan 2017 adalah masing-masing sebesar Rp64.124.146,- dan Rp36.946.975,-. Surplus dari Kegiatan Non Operasional per 31 Desember 2018 dan 31 Desember 2017 adalah sebagai berikut :

Rincian Kegiatan Non Operasional 31 Des 2018 & 31 Des 2017

Uraian	31-Dec-2018	31-Dec-2017	NAIK (TURUN) %
Pendapatan dari Pemindahtanganan BMN Lainnya	-	1.261.750	-100%
Penerimaan Kembali Belanja Pegawai TAYL	37.623.501	31.325.305	20%
Penerimaan Kembali Belanja Barang TAYL	19.612.670	-	100%
Penerimaan Kembali Belanja Modal TAYL)	6.887.975	2.784.920	147%
Pendapatan Penyesuaian Nilai Persediaan	-	1.575.000	-100%
Jumlah	64.124.146	36.946.975	73,56

Pos Luar Biasa
Rp0,-

D.12 Pos Luar Biasa

Pos Luar Biasa terdiri dari pendapatan dan beban yang sifatnya tidak sering terjadi, tidak dapat diramalkan dan berada di luar kendali entitas. Rincian Pos Luar Biasa per 31 Desember 2018 dan 31 Desember 2017 adalah sebagai berikut :

Rincian Pos Luar Biasa 31 Des 2018 dan 31 Des 2017

URAIAN	TH 2018	TH 2017	NAIK (TURUN) %
	-	-	-
Jumlah	-	-	-

E. PENJELASAN ATAS POS-POS LAPORAN PERUBAHAN EKUITAS

*Ekuitas Awal Rp
427.635.794.350,-*

E.1 Ekuitas Awal

Nilai ekuitas pada tanggal 31 Desember 2018 dan 31 Desember 2017 adalah masing-masing sebesar Rp427.635.794.350,- dan Rp460.252.646.853,-.

*Defisit LO Rp
94.197.856.294,-*

E.2 Surplus (Defisit) LO

Jumlah Defisit LO untuk periode yang berakhir pada 31 Desember 2018 dan 31 Desember 2017 adalah sebesar Rp94.197.856.294,- dan Rp103.002.481.202,-. Defisit LO merupakan selisih kurang antara surplus/deficit kegiatan operasional, surplus/defisit kegiatan non operasional sampai dengan pos luar biasa.

E.3 Dampak Kumulatif Perubahan Kebijakan Akuntansi/Kesalahan Mendasar

Terdapat transaksi Dampak Kumulatif Perubahan Kebijakan Akuntansi/Kesalahan Mendasar untuk periode yang berakhir pada 31 Desember 2018 dan 31 Desember 2017 adalah sebesar Rp327.961.563.917,- dan Rp188.533.865.

Penyesuaian Nilai Aset Rp

E.3.1 Penyesuaian Nilai Aset

Nilai Penyesuaian Nilai Aset untuk periode yang berakhir pada 31 Desember 2018 dan 31 Desember 2017 adalah sebesar Rp0,- dan Rp0,-. Penyesuaian Nilai Aset merupakan hasil penyesuaian nilai persediaan akibat penerapan kebijakan harga perolehan terakhir.

*Koreksi Nilai
Persediaan Rp0,-*

E.3.2 Koreksi Nilai Persediaan

Koreksi Nilai Persediaan mencerminkan koreksi atas nilai persediaan yang diakibatkan karena kesalahan dalam penilaian persediaan yang terjadi pada periode sebelumnya. Koreksi tambah atas nilai persediaan untuk periode yang berakhir pada 31 Desember 2018 dan 31 Desember 2017 adalah sebesar Rp0,- dan Rp0,-. Rincian Koreksi Nilai Persediaan untuk periode yang berakhir pada tanggal 31 Desember 2018 adalah sebagai berikut :

Rincian Koreksi Nilai Persediaan

Jenis Persediaan	Koreksi
	-
	-
Jumlah	-

*Selisih Revaluasi
Aset Tetap Rp
328.500.067.669,-*

E.3.3 Selisih Revaluasi Aset Tetap

Selisih Revaluasi Aset Tetap merupakan selisih yang muncul pada saat dilakukan penilaian ulang aset tetap. Selisih Revaluasi Aset Tetap untuk periode yang berakhir pada 31 Desember 2018 dan 31 Desember 2017 adalah masing-masing sebesar Rp328.500.067.669,- dan Rp0,-

Rincian Selisih Revaluasi Aset Tetap untuk periode yang berakhir pada 31 Desember 2018 adalah sebagai berikut :

Jenis Aset Tetap	Nilai Koreksi
Aset Tetap	328.500.067.669
Koreksi Nilai Aset Tetap	(538.503.752)
Jumlah	327.961.563.917

Jumlah Revaluasi Aset BMN pada Satker STP sebanyak 44 unit terdiri dari 2 unit tanah di STP Jakarta dan Wakatobi 40 gedung dan bangunan serta jalan jaringan dan irigasi sebanyak 2 unit.

*Koreksi Aset Tetap
Non Refaluasi
Rp538.503.752,-*

E.3.4 Koreksi Aset Tetap Non Refaluasi

Koreksi Aset Tetap Non Refaluasi untuk periode yang berakhir pada 31 Desember 2018 dan 31 Desember 2017 adalah sebesar Rp538.503.752,- dan Rp188.533.865,-. Koreksi ini berasal dari transaksi koreksi nilai aset tetap dan aset lainnya yang bukan karena revaluasi nilai.

*Koreksi Atas
Beban Rp0,-*

E.3.5 Koreksi Lain-Lain

Koreksi Lain-Lain untuk periode yang berakhir pada 31 Desember 2018 dan 31 Desember 2017 adalah sebesar Rp0,- dan Rp0,-. Koreksi ini merupakan koreksi selain yang terkait Barang Milik Negara, antara lain koreksi atas pendapatan, koreksi atas beban, koreksi atas hibah, piutang dan utang.

*Transaksi Antar
Entitas
Rp36.966.595.637,-*

E.4 Transaksi Antar Entitas

Nilai Transaksi Antar Entitas untuk periode yang berakhir 31 Desember 2018 dan 31 Desember 2017 adalah masing-masing sebesar Rp36.966.595.637,- dan Rp 70.197.094.834,-. Rincian Transaksi antar Entitas terdiri dari :

Rincian Nilai Transaksi Antar Entitas

Transaksi Antar Entitas	Nilai
Ditagihkan ke Entitas Lain	61.439.622.155
Diterima dari Entitas Lain	(1.633.590.898)
Transfer Keluar	(111.653.435.787)
Transfer Masuk	14.521.245.494
Pengesahan Hibah Langsung	303.006.425
Pengesahan Pengembalian Hibah Langsung	(42.443.026)
Pengesahan Hibah Langsung TAYL	99.000.000
Jumlah	(36.966.595.637)

Rincian Transaksi Antar Entitas terdiri dari:

E.4.1 Diterima dari Entitas Lain (DDEL)/Ditagihkan ke Entitas Lain (DKEL)

Diterima dari Entitas Lain/Ditagihkan ke Entitas Lain merupakan transaksi antar entitas atas pendapatan dan belanja pada KL yang melibatkan kas negara (BUN). Pada periode hingga 31 Desember 2018, DDEL sebesar Rp1.633.590.898,- sedangkan DKEL sebesar Rp61.439.622.155,-.

E.4.2 Transfer Masuk/Transfer Keluar

Transfer Masuk/Transfer Keluar merupakan perpindahan aset/kewajiban dari satu entitas ke entitas lain pada internal KL, antar KL dan antara KL dengan BA-BUN.

Transfer Masuk sampai dengan tanggal 31 Desember 2018 sebesar Rp14.635.209.494,- terdiri dari :

No	Jenis	Entitas Asal	Nilai
1	Kursi Besi/Metal	Pusat Pendidikan KP	66.300.000
1	Tempat Tidur Besi	Pusat Pendidikan KP	503.520.000
2	Aset Tetap Lainnya Dalam Renovasi	Pusat Pendidikan KP	14.065.389.494
	Jumlah		14.635.209.494
	Penyusutan Aset		(113.964.000)
	Jumlah		14.521.245.494

Dari nilai Transfer Masuk sebesar Rp14.635.209.494,- tersebut yang tercatat pada Aplikasi SAIBA hanya sebesar Rp14.521.245.494,- selisih sebesar Rp113.964.000,- karena adanya Penyusutan nilai atas aset Transfer Masuk.

Sedangkan Transfer Keluar sampai dengan tanggal 31 Desember 2018 yakni ke Satker Poltek KP Karawang yang tercatat pada Aplikasi SIMAK-BMN sesuai dengan BAST

Nomor : BA.55/STP/PL.511/III/2018 tanggal 6 Maret 2018 adalah sebesar Rp117.963.116.119,- dengan rincian sebagai berikut :

No.	Uraian	Volume	Jumlah
1	TANAH PERSIL	153.927 M2	22.616.221.925
2	PERALATAN DAN MESIN	2 Unit	202.798.000
3	GEDUNG DAN BANGUNAN	15 Unit	75.617.789.302
4	JALAN, IRIGASI DAN JEMBATAN	3 Unit	5.810.167.398
5	ASET TETAP DALAM RENOVASI	5 Unit	13.716.139.494
	Jumlah		117.963.116.119
	Penyusutan		(6.309.680.332)
	JUMLAH		111.653.435.787

Dari nilai Transfer Keluar sebesar Rp117.963.116.119,- tersebut yang tercatat pada Aplikasi SAIBA hanya sebesar Rp111.653.435.787,- selisih sebesar Rp6.309.680.332,- karena adanya Penyusutan nilai aset Transfer Keluar dengan rincian :

- 1) Akumulasi Penyusutan Peralatan dan Mesin sebesar Rp202.798.000,-
- 2) Akumulasi Penyusutan Gedung dan Bangunan sebesar Rp4.491.050.663,-
- 3) Akumulasi Penyusutan Jalan dan Jembatan sebesar Rp1.128.939.881
- 4) Akumulasi Penyusutan Irigasi sebesar Rp486.891.788,-

Berita Acara Transfer Keluar terlampir.

E.4.3 Pengesahan Hibah Langsung dan Pengembalian Pengesahan Hibah Langsung

Pengesahan Hibah Langsung merupakan transaksi atas pencatatan hibah langsung KL dalam bentuk kas, barang maupun jasa sedangkan pencatatan pendapatan hibah dilakukan oleh BA-BUN. Pengesahan Hibah Langsung

sampai dengan tanggal 31 Desember 2018 sebesar **Rp0,-** dari total **Rp303.006.425,-** yang diterima sepanjang tahun 2018.

Dana Hibah Langsung Luar Negeri untuk Pengembangan Kapasitas di Jurusan Teknologi Pengolahan Hasil Perikanan Program NICHE sesuai alokasi yang ada pada DIPA Sekolah Tinggi Perikanan Tahun Anggaran 2018 Nomor : DIPA-032.12.2.427511/2018 tanggal 05 Desember 2017 Revisi ke-1 tanggal 01 Maret 2018 sebesar Rp287.992.000,- hanya dialokasikan untuk keperluan Belanja Barang.

Dari alokasi pagu anggaran sebesar Rp287.992.000,- hingga laporan ini disusun yang diterima untuk Tahun 2018 sebesar Rp303.006.425,- ditambah saldo tahun lalu sebesar Rp26.887.352,- sehingga saldo Dana Hibah Langsung adalah sebesar Rp329.893.777,- dengan rincian sebagai berikut:

- Saldo Tahun Lalu	Rp	26.887.352,-
- Pendapatan Hibah I	Rp	159.790.915,-
- Pendapatan Hibah II	Rp	<u>143.215.510,-</u>
Jumlah	Rp	329.893.777,-

Belanja terkait Hibah adalah :

- SP2HL No. 181400000000007 Tanggal 30 Agustus 2018	Rp	139.885.001,-
- SP2HL No. 181400502650001 Tanggal 26 Desember 2018	Rp	<u>147.565.750,-</u>
Jumlah Belanja	Rp	287.450.751,-

Pengesahan Pengembalian Hibah Langsung merupakan transaksi atas pencatatan pengembalian hibah langsung entitas. Pengesahan Pengembalian Hibah Langsung sampai dengan tanggal 31 Desember 2018 adalah **Rp42.443.026,-** dengan SP4HL nomer:**181400502650002** tanggal **31-12-2018** karena hingga laporan ini disusun keseluruhan Kuitansi yang ada di bendahara telah di SPM/SP2D-kan.

*Ekuitas Akhir Rp
624.432.906.336,-*

E.5 Ekuitas Akhir

Nilai Ekuitas pada tanggal 31 Desember 2018 dan 31 Desember 2017 adalah masing-masing sebesar Rp624.432.906.336,- dan Rp427.635.794.350,-.

F. PENGUNGKAPAN-PENGUNGKAPAN LAINNYA

F.1 TEMUAN DAN TINDAK LANJUT TEMUAN BPK

Temuan dan Tindak Lanjut Hasil Pemeriksaan BPK RI tahun 2018 untuk pekerjaan tahun 2017 antara lain :

1. Nilai selisih pekerjaan Renovasi Gedung pendidikan (pengerasan lantai kelas/Workshop Mesin) STP TA.2017 kontrak Nomor : SPK-321.5/PL.420/PA-STP/XI/2017 tgl.17-11-2017 senilai Rp6.887.975,- an. CV Pujakeusuma Wahyu Anggada.

Sudah ditindaklanjuti dengan menyetor ke Kas Negara pada tanggal 20 Maret 2018 sebesar Rp6.887.975,00 NTB: 000000551414 dan NTPN: C9DD55NONAKR4BG9.

2. Nilai selisih pekerjaan pengecatan dinding kantor utama Th.2017 sesuai kontrak Nomor : SPK-226.1/PL.420/PA-STP/VIII/2017 tanggal 14-08-2017 Senilai Rp5.210.000,- dengan nilai kontrak Rp89.699.000,- an. PT Sirara Agung Jaya.

Sudah ditindaklanjuti dengan menyetor ke Kas Negara pada tanggal 14 Maret 2018 sebesar Rp5.210.000,- NTB: 000000230966 dan NTPN : 0949684GOGVJ93T9.

3. Kekurangan setor nilai selisih pekerjaan pengecatan dinding kantor utama Th.2017 sesuai kontrak No. : SPK-226.1/PL.420/PA-STP/VIII/2017 tanggal 14-08-2017 Senilai Rp670,- an. PT Sirara Agung Jaya.

Sudah ditindaklanjuti dengan menyetor ke Kas Negara pada tanggal 14 Mei 2018 sebesar Rp670,- NTB: 000000581030 dan NTPN : 00EFD25E60048S19.

4. Nilai selisih pekerjaan perbaikan turap dan saluran gedung Asrama STP TA.2017 sesuai kontrak Nomor : SPK-004.0/PL.420/PA-STP/I/2017 tgl.04-01-2017 Senilai Rp7.220.000,- dengan nilai kontrak Rp108.895.000,- an. PT Idawati Prima Makmur.

Sudah ditindaklanjuti dengan menyetor ke Kas Negara pada tgl. 14-03-2018 Rp7.220.000,00 NTB: 000000225729 dan NTPN : A13EB84F0KR4J3T9.

5. Nilai selisih pekerjaan perbaikan Aula dan Lab.basah Th.2017 sesuai kontrak Nomor : SPK-275.0/PL.420/PA-STP/X/2017 tanggal 02-10-2017 Senilai Rp7.182.000,- dengan nilai kontrak Rp104.584.000,- an. CV Rizky Gemilang.

Sudah ditindaklanjuti dengan menyetor ke Kas Negara pada tgl. 08-03-2018 Rp7.182.000,00 NTB: 000000423370 dan NTPN : 287818AM9S8001A9.

6. Penjualan atas hasil kegiatan TEFA atas Komoditas lele dan sidat senilai Rp37.688.500,-.

Sudah ditindaklanjuti dengan menyetor ke Kas Negara pada tgl. 19-03-2018 Rp37.688.500,00 NTB: 000000601210 dan NTPN: 73C164N7HSPGCQNP.

7. Setoran Kegiatan Teaching Factory (TEFA) budidaya ikan sidat TAK Senilai Rp35.315.000,-.

Sudah ditindaklanjuti dengan menyetor ke Kas Negara pada tgl. 08-03-2018 Rp35.315.000,00 NTB: 000000437585 dan NTPN: DF4468APQ74VJJA9.

8. Setoran Kegiatan Teaching Factory (TEFA) budidaya ikan sidat TAK Senilai Rp19.459.250,-.

Sudah ditindaklanjuti dengan menyetor ke Kas Negara pada tgl. 28-02-2018 Rp19.459.250,00 NTB: 000000404411 dan NTPN : BCA4C6SNR375UT29.

9. Setoran Kegiatan Teaching Factory (TEFA) budidaya ikan sidat TAK Senilai Rp25,-

Sudah ditindaklanjuti dengan menyetor ke Kas Negara pada tanggal 03-04-2018 Rp25,- NTB: 000000398702 dan NTPN : D3E5E209JV7SD21P.

F.2 TEMUAN DAN TINDAK LANJUT TEMUAN ITJEN

-

F.3 KEJADIAN-KEJADIAN PENTING SETELAH TANGGAL NERACA

1. Politeknik Kelautan dan Perikanan Dumai yang pada Tahun Anggaran 2018 alokasi anggarannya masih bergabung dengan Satker Sekolah Tinggi Perikanan Jakarta untuk Tahun 2019 sudah memisahkan diri dan bergabung dengan SUPM Pariaman.
2. Terdapat item persediaan per 31 Desember 2018 yang masih tercatat saldonya padahal sudah habis terpakai, yaitu :
 - Udang Vaname tercatat sebanyak 750 kg
 - Kemasan Udang untuk Udang Vaname sebanyak 1.500 lbr
 - Ikan Cakalang Size 2.0 Up kg sebanyak 750 kg

- Gas Kemasan 12 kg sebanyak 4 tabung
 - Kemasan/cetak Cakalang ukuran 0,1 mic sebanyak 1.500 lembar.
3. Hasil Produksi kegiatan Teaching Factory Teknologi Pengolahan Hasil Perikanan tidak dicatat dalam Laporan Persediaan, yakni :
- Udang Headless beku kemasan 500 gr/pack sebanyak 504 pak.
 - Cakalang Cook kemasan 500 gr/pack sebanyak 428 pack.
4. Masih terdapat Bahan Bakar Minyak per 31 Desember 2018 sebanyak 37.766 liter yang belum disajikan pada Laporan Keuangan/Persediaan dikarenakan alokasi belanja untuk Bahan Bakar Minyak tersebut menggunakan akun 521211 (Belanja Bahan), dengan rincian sebagai berikut :
- | | |
|------------------------------|---------------------|
| - KM. Madidihang-02 sebanyak | 1.086 liter |
| - KM. Madidihang-03 sebanyak | <u>36.680 liter</u> |
| Jumlah | 37.766 liter |
5. Penerimaan PNBPN senilai Rp87.900.000,- di Neraca STP Jakarta per 31 Desember 2018 belum dicatat (diacrualkan) sebagai Piutang Bukan Pajak dikarenakan BRSDM KP belum memiliki kebijakan akuntansi terkait pencatatan dan pengakuan penerimaan PNBPN Pendapatan Biaya Pendidikan. Rincian Penerimaan PNBPN senilai Rp87.900.000,- tersebut adalah sebagai berikut :

No	Tanggal Setoran	Nomor Kuitansi	Uraian	Jumlah Taruna (orang)	Tarif (Rp)	Nilai (Rp)
1	2	3	4	5	6	7 =5X6
1	04/02/2019	21/STP/II/2019	SPP Semester VII TAK A	26	150.000	3.900.000
2			SPP Semester VII TAK B	27	150.000	4.050.000
3			SPP Semester V TPI A	16	150.000	2.400.000
4			SPP Semester V TPI B	13	150.000	1.950.000
5			SPP Semester III TPS A	17	150.000	2.550.000
6			SPP Semester III TPS B	14	150.000	2.100.000
7			SPP Semester V TAK dan TPS AB	92	150.000	13.800.000
8			SPP Semester III TAK	21	150.000	3.150.000
9	18/02/2019	26/STP/II/2019	SPP Semester I TPI	13	150.000	1.950.000
10			SPP Semester I MP	25	150.000	3.750.000
11			SPP Semester I TPH A	8	150.000	1.200.000
12			SPP Semester I TPH B	6	150.000	900.000
13			SPP Semester I TAK A	18	150.000	2.700.000
14			SPP Semester I TAK B	21	150.000	3.150.000
15			SPP Semester I TPS	25	150.000	3.750.000
16			SPP Semester III TPI A	7	150.000	1.050.000
17			SPP Semester III TPI B	11	150.000	1.650.000
18			SPP Semester III B	19	150.000	2.850.000
19			SPP Semester III TAK	5	150.000	750.000
20			SPP Semester V MP	23	150.000	3.450.000
21			SPP Semester V TPH A	23	150.000	3.450.000
22			SPP Semester V TPH B	23	150.000	3.450.000
23	15/03/2019	34/STP/III/2019	SPP Semester VII TPS	32	150.000	4.800.000
24			SPP Semester VII TPH	33	150.000	4.950.000
25			SPP Semester V MP	3	150.000	450.000
26			SPP Semester III TAK A, B, C	17	150.000	2.550.000
27			SPP Semester III MP A	13	150.000	1.950.000
28			SPP Semester III MP B	13	150.000	1.950.000
29			SPP Semester III TPI A	2	150.000	300.000
30			SPP Semester III TPI B	2	150.000	300.000
31			SPP Semester I TPH A, B	18	150.000	2.700.000
			JUMLAH			586

F.4 PENGUNGKAPAN LAIN-LAIN


F.4.1 Kondisi Aset Tanah STP seluas 6,6 ha dengan nilai sebesar Rp502.401.130.000,- masih dalam sengketa hingga kini sudah memasuki sidang yang ke-30 dengan menghadirkan saksi-saksi dari Ahli Waris.

F.4.2. Terdapat BMN yang rusak berat senilai Rp 154.754.000,- berupa 2 unit kendaraan mini bus yang belum dikeluarkan dari Aset Neraca pada Aset Lainnya karena masih menunggu SK PSP, hingga laporan ini disusun yang terbit baru SK PSP untuk Jaringan senilai Rp 89.517.900,-

F.4.3 Berdasarkan Keputusan Menteri Kelautan dan Perikanan tanggal 7 Desember 2017 No : KEP.143/MEN/KU.611/2017 Tentang Penunjukkan Kuasa Pengguna Anggaran, Pejabat Pembuat komitmen, Pejabat Penguji Tagihan/ Penandatanganan Surat Perintah Membayar (SPM) dan Pengangkatan Bendahara Pengeluaran dan/atau Bendahara Penerimaan pada Satker UPT Kantor Sekolah Tinggi Perikanan Jakarta dengan susunan sebagai berikut :

KPA : Ir.Mochammad Heri Edy,MS.
PPK : RM.Tonny Kusumo E., A.Pi.M.Si.
PP SPM : Gusti Aries, A.Pi., M.Si.
Bend.Pengeluaran : Rindu Linanda, SE.
Bend.Penerimaan : Haryono

Jakarta, 15 April 2019
Kuasa Pengguna Anggaran,


Ir. Mochammad Heri Edy, MS.
NIP. 196006201985031005

**LAPORAN REALISASI ANGGARAN SATUAN KERJA
UNTUK TAHUN YANG BERAKHIR 31 DESEMBER 2018 DAN 2017
(DALAM RUPIAH)**

KEMENTERIAN NEGARA/LEMBAGA : 032
 ESELON I : 12
 WILAYAH/PROVINSI : 0100
 SATUAN KERJA : 427511
 JENIS KEWENANGAN : KD

KEMENTERIAN KELAUTAN DAN PERIKANAN
 BADAN RISET DAN SUMBER DAYA MANUSIA KELAUTAN DAN PERIKANAN
 DKI JAKARTA
 SEKOLAH TINGGI PERIKANAN JAKARTA
 KANTOR DAERAH

Kode Lap. : LRAST
 Tanggal : 12 April 2019
 Halaman : 1
 Prog.Id : lu_pastikt

No	URAIAN	2018				2017			
		ANGGARAN	REALISASI	REALISASI DI ATAS (BAWAH) ANGGARAN	% REAL-ANGG.	ANGGARAN	REALISASI	REALISASI DI ATAS (BAWAH) ANGGARAN	% REAL-ANGG.
1	2	3	4	5	6	7	8	9	10
A	PENDAPATAN NEGARA DAN HIBAH								
A.I.1	PENERIMAAN NEGARA	1,409,009,000	1,633,590,898	224,581,898	115.94	538,231,204,000	1,167,239,226	(537,053,964,774)	0.22
A.I.1.a	Penerimaan Perpajakan	0	0	0	0.00	0	0	0	0.00
A.I.1.b	Penerimaan Negara Bukan Pajak	1,409,009,000	1,633,590,898	224,581,898	115.94	538,231,204,000	1,167,239,226	(537,053,964,774)	0.22
A.I.2	HIBAH	0	0	0	0.00	0	0	0	0.00
	JUMLAH PENDAPATAN DAN HIBAH	1,409,009,000	1,633,590,898	224,581,898	115.94	538,231,204,000	1,167,239,226	(537,053,964,774)	0.22
B	BELANJA NEGARA								
B.I.1	Rupiah Murni	64,592,446,000	61,439,822,155	(3,152,823,845)	95.12	74,392,403,000	69,972,674,909	(4,419,728,091)	94.06
B.I.1.a	Belanja Pegawai	27,312,740,000	26,925,451,480	(387,288,520)	98.56	29,342,940,000	28,258,234,460	(1,084,705,540)	96.30
B.I.1.b	Belanja Barang	37,090,556,000	34,358,234,520	(2,732,321,480)	92.63	44,234,732,000	40,909,708,949	(3,325,023,051)	92.48
B.I.1.c	Belanja Modal	189,150,000	155,936,155	(33,213,845)	82.44	814,731,000	804,731,500	(9,999,500)	98.77
B.I.1.d	Pembayaran Bunga Utang	0	0	0	0.00	0	0	0	0.00
B.I.1.e	Subsidi	0	0	0	0.00	0	0	0	0.00
B.I.1.f	Hibah	0	0	0	0.00	0	0	0	0.00
B.I.1.g	Bantuan Sosial	0	0	0	0.00	0	0	0	0.00
B.I.1.h	Belanja Lain-lain	0	0	0	0.00	0	0	0	0.00
B.I.2	Pinjaman dan Hibah	0	0	0	0.00	0	0	0	0.00
B.I.2.a	Belanja Pegawai	287,992,000	287,450,751	(541,249)	99.81	288,658,000	295,292,980	(3,425,040)	98.85
B.I.2.b	Belanja Barang	0	0	0	0.00	0	0	0	0.00
B.I.2.c	Belanja Modal	287,992,000	287,450,751	(541,249)	99.81	288,658,000	285,371,980	(3,286,040)	98.86
B.I.2.d	Pembayaran Bunga Utang	0	0	0	0.00	10,000,000	9,861,000	(139,000)	98.61
B.I.2.e	Subsidi	0	0	0	0.00	0	0	0	0.00
B.I.2.f	Hibah	0	0	0	0.00	0	0	0	0.00
B.I.2.g	Bantuan Sosial	0	0	0	0.00	0	0	0	0.00
B.I.2.h	Belanja Lain-lain	0	0	0	0.00	0	0	0	0.00
	JUMLAH BELANJA	64,880,438,000	61,727,072,908	(3,153,365,094)	95.14	74,691,061,000	70,267,907,869	(4,423,153,131)	94.08
C	PEMBIAYAAN								
C.I	PEMBIAYAAN DALAM NEGERI (NETO)	0	0	0	0.00	0	0	0	0.00
C.I.1	Perbankan Dalam Negeri	0	0	0	0.00	0	0	0	0.00
C.I.2	Non Perbankan Dalam Negeri (Neto)	0	0	0	0.00	0	0	0	0.00
C.II	PEMBIAYAAN LUAR NEGERI (NETO)	0	0	0	0.00	0	0	0	0.00

**LAPORAN REALISASI ANGGARAN SATUAN KERJA
UNTUK TAHUN YANG BERAKHIR 31 DESEMBER 2018 DAN 2017
(DALAM RUPIAH)**

KEMENTERIAN NEGARA/LEMBAGA : 032
 ESELON I : 12
 WILAYAH/PROPINSI : 0100
 SATUAN KERJA : 427511
 JENIS KEWENANGAN : KD

KEMENTERIAN KELAUTAN DAN PERIKANAN
 BADAN RISET DAN SUMBER DAYA MANUSIA KELAUTAN DAN PERIKANAN
 DKI JAKARTA
 SEKOLAH TINGGI PERIKANAN JAKARTA
 KANTOR DAERAH

Kode Lap. : LRAST
 Tanggal : 12 April 2019
 Halaman : 2
 Prog.kd : lu_pastkt

No	URAIAN	2018				2017			
		ANGGARAN	REALISASI	REALISASI DI ATAS (BAWAH) ANGGARAN	% REAL. ANGG.	ANGGARAN	REALISASI	REALISASI DI ATAS (BAWAH) ANGGARAN	% REAL. ANGG.
1	2	3	4	5	6	7	8	9	10
C.II.1	Penarikan Pinjaman Luar Negeri	0	0	0	0.00	0	0	0	0.00
C.II.1	Pembayaran Cicilan Pokok Utang Luar Negeri	0	0	0	0.00	0	0	0	0.00
	JUMLAH PEMBIAYAAN	0	0	0	0.00	0	0	0	0.00

Jakarta, 12 April 2019
 Kuasa Pengguna Anggaran


 Ir. Mochammad Heri Edy, M.S.
 NIP. 196006201985031005

NERACA
TINGKAT SATUAN KERJA
PER 31 DESEMBER 2018 DAN 2017
(DALAM RUPIAH)

Kode Laporan : NSAI1T
 Tanggal : 12/04/19
 Halaman : 1

KEMENTERIAN NEGARA/LEMBAGA : 032 KEMENTERIAN KELAUTAN DAN PERIKANAN
 UNIT ORGANISASI : 12 BADAN RISET DAN SUMBER DAYA MANUSIA KELAUTAN DAN PERIKANAN
 WILAYAH/PROPINSI : 0100 DKI JAKARTA
 SATUAN KERJA : 427511 SEKOLAH TINGGI PERIKANAN JAKARTA

JENIS KEWENANGAN : KD KANTOR DAERAH

NAMA PERKIRAAN	JUMLAH		Kenaikan (Penurunan)	
	2018	2017	Jumlah	%
1	2	3	4	5
ASET				
ASET LANCAR				
Kas Lainnya dan Setara Kas	0	26,887,352	(26,887,352)	(100.00)
Pendapatan yang Masih Harus Diterima	16,744,287	0	16,744,287	0.00
Persediaan	1,483,141,511	1,034,727,030	448,414,481	43.33
JUMLAH ASET LANCAR	1,499,885,798	1,061,614,382	438,271,416	41.28
ASET TETAP				
Tanah	502,401,136,000	226,475,221,925	275,925,914,075	121.83
Peralatan dan Mesin	326,942,900,175	326,569,878,175	373,022,000	0.11
Gedung dan Bangunan	70,717,898,155	125,007,024,893	(54,289,126,738)	(43.42)
Jalan, Irigasi dan Jaringan	8,891,549,600	13,821,886,898	(4,930,337,298)	(35.67)
Aset Tetap Lainnya	3,487,309,375	3,487,309,375	0	0.00
Akumulasi Penyusutan	(289,209,106,535)	(268,663,106,685)	(20,545,999,850)	7.64
JUMLAH ASET TETAP	623,231,686,770	426,698,214,581	196,533,472,189	46.05
ASET LAINNYA				
Aset Tak Berwujud	7,992,000	7,992,000	0	0.00
Aset Lain-lain	154,754,000	154,754,000	0	0.00
Akumulasi Penyusutan/Amortisasi Aset Lainnya	(162,746,000)	(162,746,000)	0	0.00
JUMLAH ASET LAINNYA	0	0	0	0.00
JUMLAH ASET	624,731,572,568	427,759,828,963	196,971,743,605	46.04
KEWAJIBAN				
KEWAJIBAN JANGKA PENDEK				
Utang kepada Pihak Ketiga	168,166,232	118,701,280	49,464,952	41.67
Pendapatan Diterima Dimuka	130,500,000	5,333,333	125,166,667	2,346.87
JUMLAH KEWAJIBAN JANGKA PENDEK	298,666,232	124,034,613	174,631,619	140.79
JUMLAH KEWAJIBAN	298,666,232	124,034,613	174,631,619	140.79
EKUITAS				
EKUITAS				
Ekuitas	624,432,906,336	427,635,794,350	196,797,111,986	46.01
JUMLAH EKUITAS	624,432,906,336	427,635,794,350	196,797,111,986	46.01

NERACA
TINGKAT SATUAN KERJA
PER 31 DESEMBER 2018 DAN 2017
(DALAM RUPIAH)


Kode Laporan: NSAIE1T
 Tanggal : 12/04/19
 Halaman : 2

KEMENTERIAN NEGARA/LEMBAGA : 032 KEMENTERIAN KELAUTAN DAN PERIKANAN
 UNIT ORGANISASI : 12 BADAN RISET DAN SUMBER DAYA MANUSIA KELAUTAN DAN PERIKANAN
 WILAYAH/PROPINSI : 0100 DKI JAKARTA
 SATUAN KERJA : 427511 SEKOLAH TINGGI PERIKANAN JAKARTA

JENIS KEWENANGAN : KD KANTOR DAERAH

NAMA PERKIRAAN	JUMLAH		Kenaikan (Penurunan)	
	2018	2017	Jumlah	%
1	2	3	4	5
JUMLAH KEWAJIBAN DAN EKUITAS	624,731,572,568	427,759,828,963	196,971,743,605	46.04

Jakarta, 12 April 2019
 Kuasa Pengguna Anggaran


 Ir. Mochammad Heri Edy, M.S.
 NIP. 196006201985031005

**LAPORAN OPERASIONAL
 TINGKAT SATUAN KERJA**

UNTUK PERIODE YANG BERAKHIR SAMPAI DENGAN 31 Desember 2018 DAN 2017
 (DALAM RUPIAH)

KEMENTERIAN NEGARA/LEMBAGA : 032 KEMENTERIAN KELAUTAN DAN PERIKANAN
 UNIT ORGANISASI : 12 BADAN RISET DAN SUMBER DAYA MANUSIA KELAUTAN DAN PERIKANAN
 WILAYAH/PROPINSI : 0100 DKI JAKARTA
 SATUAN KERJA : 427511 SEKOLAH TINGGI PERIKANAN JAKARTA

JENIS KEWENANGAN : KD KANTOR DAERAH

URAIAN	JUMLAH		Kenaikan (Penurunan)	
	2018	2017	Jumlah	%
1	2	3	4	5
KEGIATAN OPERASIONAL				
PENDAPATAN OPERASIONAL				
PENDAPATAN PERPAJAKAN				
Pendapatan Pajak Penghasilan	0	0	0	0.00
Pendapatan Pajak Pertambahan Nilai dan Penjualan Barang Mewah	0	0	0	0.00
Pendapatan Pajak Bumi dan Bangunan	0	0	0	0.00
Pendapatan Bea Perolehan Hak atas Tanah dan Bangunan	0	0	0	0.00
Pendapatan Cukai	0	0	0	0.00
Pendapatan Pajak Lainnya	0	0	0	0.00
Pendapatan Bea Masuk	0	0	0	0.00
Pendapatan Bea Keluar	0	0	0	0.00
Jumlah Pendapatan Perpajakan	0	0	0	0.00
PENDAPATAN NEGARA BUKAN PAJAK				
Pendapatan Sumber Daya Alam	0	0	0	0.00
Pendapatan Dari Kekayaan Negara Dipisahkan (KND)	0	0	0	0.00
Pendapatan Negara Bukan Pajak Lainnya	1,461,044,372	1,103,110,496	357,933,876	(32.44)
Jumlah Pendapatan Negara Bukan Pajak	1,461,044,372	1,103,110,496	357,933,876	32.44
PENDAPATAN HIBAH				
Pendapatan Hibah	0	0	0	0.00
Jumlah Pendapatan Hibah	0	0	0	0.00
JUMLAH PENDAPATAN OPERASIONAL	1,461,044,372	1,103,110,496	357,933,876	(32.44)
BEBAN OPERASIONAL				
Beban Pegawai	26,925,451,480	28,106,255,150	(1,180,803,670)	(4.20)
Beban Persediaan	1,343,085,954	2,310,818,614	(967,732,660)	(41.87)
Beban Barang dan Jasa	26,869,804,882	30,331,629,244	(3,461,824,362)	(11.41)
Beban Pemeliharaan	3,565,778,213	5,458,263,969	(1,892,485,756)	(34.67)
Beban Perjalanan Dinas	2,468,066,693	2,080,242,816	387,823,877	18.64
Beban Barang Untuk Diserahkan Kepada Masyarakat	0	0	0	0.00
Beban Bunga	0	0	0	0.00
Beban Subsidi	0	0	0	0.00
Beban Hibah	0	0	0	0.00
Beban Bantuan Sosial	0	0	0	0.00
Beban Penyusutan dan Amortisasi	34,550,837,590	35,855,328,880	(1,304,491,290)	(3.63)
Beban Penyisihan Piutang Tak Tertagih	0	0	0	0.00
Beban Transfer	0	0	0	0.00
Beban Lain-Lain	0	0	0	0.00
JUMLAH BEBAN OPERASIONAL	95,723,024,812	104,142,538,673	(8,419,513,861)	(77.15)

**LAPORAN OPERASIONAL
 TINGKAT SATUAN KERJA**

UNTUK PERIODE YANG BERAKHIR SAMPAI DENGAN 31 Desember 2018 DAN 2017
 (DALAM RUPIAH)

KEMENTERIAN NEGARA/LEMBAGA : 032 KEMENTERIAN KELAUTAN DAN PERIKANAN
 UNIT ORGANISASI : 12 BADAN RISET DAN SUMBER DAYA MANUSIA KELAUTAN DAN PERIKANAN
 WILAYAH/PROPINSI : 0100 DKI JAKARTA
 SATUAN KERJA : 427511 SEKOLAH TINGGI PERIKANAN JAKARTA

JENIS KEWENANGAN : KD KANTOR DAERAH

URAIAN	JUMLAH		Kenaikan (Penurunan)	
	2018	2017	Jumlah	%
1	2	3	4	5
SURPLUS/(DEFISIT) DARI KEGIATAN OPERASIONAL	(94,261,980,440)	(103,039,428,177)	8,777,447,737	44.71
KEGIATAN NON OPERASIONAL				
SURPLUS/(DEFISIT) PELEPASAN ASET NON LANCAR				
Pendapatan Pelepasan Aset Non Lancar	0	1,261,750	(1,261,750)	100.00
Beban Pelepasan Aset Non Lancar	0	0	0	0.00
Jumlah Surplus/(defisit) Pelepasan Aset Non Lancar	0	1,261,750	(1,261,750)	(100.00)
SURPLUS/(DEFISIT) PENYELESAIAN KEWAJIBAN JANGKA PANJANG				
Pendapatan Penyelesaian Kewajiban Jangka Panjang	0	0	0	0.00
Beban Penyelesaian Kewajiban Jangka Panjang	0	0	0	0.00
Jumlah Surplus/(defisit) Penyelesaian Kewajiban Jangka Panjang	0	0	0	0.00
SURPLUS/(DEFISIT) DARI KEGIATAN NON OPERASIONAL LAINNYA				
Pendapatan dari Kegiatan Non Operasional Lainnya	64,124,146	35,685,225	28,438,921	(79.69)
Beban dari Kegiatan Non Operasional Lainnya	0	0	0	0.00
Jumlah Surplus/(defisit) Dari Kegiatan Non Operasional Lainnya	64,124,146	35,685,225	28,438,921	79.69
SURPLUS/(DEFISIT) DARI KEGIATAN NON OPERASIONAL	64,124,146	36,946,975	27,177,171	20.30
POS LUAR BIASA				
Beban Luar Biasa	0	0	0	0.00
SURPLUS/(DEFISIT) DARI POS LUAR BIASA	0	0	0	0.00
SURPLUS / (DEFISIT) - LO	(94,197,856,294)	(103,002,481,202)	8,804,624,908	65.01

Jakarta, 12 April 2019
 Kuasa Pengguna Anggaran


 Ir. Mochammad Heri Edy, M.S.
 NIP. 196006201985034905

**LAPORAN OPERASIONAL
 TINGKAT SATUAN KERJA**

UNTUK PERIODE YANG BERAKHIR SAMPAI DENGAN 31 Desember 2018 DAN 2017
 (DALAM RUPIAH)

KEMENTERIAN NEGARA/LEMBAGA : 032 KEMENTERIAN KELAUTAN DAN PERIKANAN
 UNIT ORGANISASI : 12 BADAN RISET DAN SUMBER DAYA MANUSIA KELAUTAN DAN PERIKANAN
 WILAYAH/PROPINSI : 0100 DKI JAKARTA
 SATUAN KERJA : 427511 SEKOLAH TINGGI PERIKANAN JAKARTA

JENIS KEWENANGAN : KD KANTOR DAERAH

URAIAN	JUMLAH		Kenaikan (Penurunan)	
	2018	2017	Jumlah	%
1	2	3	4	5
KEGIATAN OPERASIONAL				
PENDAPATAN OPERASIONAL				
PENDAPATAN PERPAJAKAN				
Pendapatan Pajak Penghasilan				
Pendapatan Pajak Pertambahan Nilai dan Penjualan Barang Mewah				
Pendapatan Pajak Bumi dan Bangunan				
Pendapatan Bea Perolehan Hak atas Tanah dan Bangunan				
Pendapatan Cukai				
Pendapatan Pajak Lainnya				
Pendapatan Bea Masuk				
Pendapatan Bea Keluar				
Jumlah Pendapatan Perpajakan	0	0	0	0.00
PENDAPATAN NEGARA BUKAN PAJAK				
Pendapatan Sumber Daya Alam				
Pendapatan Dari Kekayaan Negara Dipisahkan (KND)				
Pendapatan Negara Bukan Pajak Lainnya				
423119 Pendapatan Penjualan Lainnya	0	85,461,000	(85,461,000)	100.00
423141 Pendapatan Sewa Tanah, Gedung, dan Bangunan	0	18,350,251	(18,350,251)	100.00
423142 Pendapatan Sewa Peralatan dan Mesin	0	21,000,000	(21,000,000)	100.00
423291 Pendapatan Jasa Lainnya	0	31,840,000	(31,840,000)	100.00
423511 Pendapatan Uang Pendidikan	0	323,875,000	(323,875,000)	100.00
423512 Pendapatan Uang Ujian Masuk, Kenaikan Tingkat, dan Akhir Pendidikan	0	424,950,000	(424,950,000)	100.00
423519 Pendapatan Pendidikan Lainnya	0	171,799,805	(171,799,805)	100.00
423752 Pendapatan Denda Keterlambatan Penyelesaian Pekerjaan Pemerintah	0	25,034,440	(25,034,440)	100.00
423991 Penerimaan Kembali Persekot/Uang Muka Gaji	0	800,000	(800,000)	100.00
425131 Pendapatan Sewa Tanah, Gedung, dan Bangunan	12,073,337	0	12,073,337	0.00
425135 Pendapatan dari KSP Peralatan dan Mesin	98,280,000	0	98,280,000	0.00
425151 Pendapatan Penggunaan Sarana dan Prasarana sesuai dengan Tusi	8,940,000	0	8,940,000	0.00
425411 Pendapatan Ujian/Seleksi Masuk Pendidikan	307,575,000	0	307,575,000	0.00
425412 Pendapatan Biaya Pendidikan	635,325,000	0	635,325,000	0.00
425421 Pendapatan Layanan Pendidikan dan/atau Pelatihan	34,800,000	0	34,800,000	0.00
425439 Pendapatan Penelitian/Riset, Survey, Pemetaan, dan Pengembangan Iptek Lainnya	1,920,000	0	1,920,000	0.00

**LAPORAN OPERASIONAL
 TINGKAT SATUAN KERJA**

UNTUK PERIODE YANG BERAKHIR SAMPAI DENGAN 31 Desember 2018 DAN 2017
 (DALAM RUPIAH)

KEMENTERIAN NEGARA/LEMBAGA : 032 KEMENTERIAN KELAUTAN DAN PERIKANAN
 UNIT ORGANISASI : 12 BADAN RISET DAN SUMBER DAYA MANUSIA KELAUTAN DAN PERIKANAN
 WILAYAH/PROPINSI : 0100 DKI JAKARTA
 SATUAN KERJA : 427511 SEKOLAH TINGGI PERIKANAN JAKARTA

JENIS KEWENANGAN : KD KANTOR DAERAH

URAIAN	JUMLAH		Kenaikan (Penurunan)	
	2018	2017	Jumlah	%
1	2	3	4	5
425699 Pendapatan Jasa Lainnya	306,122,390	0	306,122,390	0.00
425811 Pendapatan Denda Penyelesaian Pekerjaan Pemerintah	56,008,645	0	56,008,645	0.00
Jumlah Pendapatan Negara Bukan Pajak Lainnya	1,461,044,372	1,103,110,496	56,008,645	900.00
Jumlah Pendapatan Negara Bukan Pajak	1,461,044,372	1,103,110,496	357,933,876	32.44
PENDAPATAN HIBAH				
Pendapatan Hibah				
Jumlah Pendapatan Hibah	0	0	0	0.00
JUMLAH PENDAPATAN OPERASIONAL	1,461,044,372	1,103,110,496	357,933,876	900.00
BEBAN OPERASIONAL				
Beban Pegawai				
511111 Beban Gaji Pokok PNS	8,603,892,300	9,504,039,400	(900,147,100)	9.47)
511119 Beban Pembulatan Gaji PNS	110,971	123,697	(12,726)	10.28)
511121 Beban Tunj. Suami/Istri PNS	759,769,220	768,588,740	(8,819,520)	1.14)
511122 Beban Tunj. Anak PNS	202,434,180	204,583,152	(2,148,972)	1.05)
511123 Beban Tunj. Struktural PNS	127,040,000	109,850,000	17,190,000	15.64
511124 Beban Tunj. Fungsional PNS	866,089,000	862,410,000	3,679,000	0.42
511125 Beban Tunj. PPh PNS	55,723,313	54,369,559	1,353,754	2.48
511126 Beban Tunj. Beras PNS	447,781,440	496,809,780	(49,028,340)	9.86)
511129 Beban Uang Makan PNS	1,298,782,000	1,402,402,000	(103,620,000)	7.38)
511151 Beban Tunjangan Umum PNS	193,710,000	227,800,000	(34,090,000)	14.96)
511153 Beban Tunjangan Profesi Dosen	2,773,097,200	2,826,168,324	(53,071,124)	1.87)
512211 Beban Uang Lembur	37,111,000	37,963,000	(852,000)	2.24)
512411 Beban Pegawai (Tunjangan Khusus/ Kegiatan)	11,559,910,856	11,611,147,498	(51,236,642)	0.44)
Jumlah Beban Pegawai	26,925,451,480	28,106,255,150	(51,236,642)	40.17)
Beban Persediaan				
593111 Beban Persediaan konsumsi	736,175,935	1,192,753,079	(456,577,144)	38.27)
593131 Beban Persediaan bahan baku	257,211,330	475,558,840	(218,347,510)	45.91)
593149 Beban persediaan lainnya	349,698,689	642,506,695	(292,808,006)	45.57)
Jumlah Beban Persediaan	1,343,085,954	2,310,818,614	(292,808,006)	129.76)
Beban Barang dan Jasa				
521111 Beban Keperluan Perkantoran	3,831,741,319	3,731,226,520	100,514,799	2.69
521112 Beban Pengadaan Bahan Makanan	5,371,390,497	6,132,277,134	(760,886,637)	12.40)
521114 Beban Pengiriman Surat Dinas Pos Pusat	3,061,420	7,327,000	(4,265,580)	58.21)
521115 Beban Honor Operasional Satuan Kerja	275,000,000	324,670,000	(49,670,000)	15.29)
521119 Beban Barang Operasional Lainnya	998,585,970	45,000,000	953,585,970	2,119.07
521211 Beban Bahan	9,980,194,420	10,635,999,923	(655,805,503)	6.16)
521213 Beban Honor Output Kegiatan	548,685,574	1,156,996,000	(608,310,426)	52.57)
521219 Beban Barang Non Operasional Lainnya	2,229,694,525	4,323,757,850	(2,094,063,325)	48.43)
522111 Beban Langganan Listrik	1,835,585,491	1,995,584,238	(159,998,747)	8.01)
522112 Beban Langganan Telepon	149,156,862	71,806,205	77,350,657	107.72
522113 Beban Langganan Air	25,970,000	0	25,970,000	0.00
522119 Beban Langganan Daya dan Jasa Lainnya	13,595,968	26,070,000	(12,474,032)	47.84)

**LAPORAN OPERASIONAL
 TINGKAT SATUAN KERJA**

UNTUK PERIODE YANG BERAKHIR SAMPAI DENGAN 31 Desember 2018 DAN 2017
 (DALAM RUPIAH)

KEMENTERIAN NEGARA/LEMBAGA : 032 KEMENTERIAN KELAUTAN DAN PERIKANAN
 UNIT ORGANISASI : 12 BADAN RISET DAN SUMBER DAYA MANUSIA KELAUTAN DAN PERIKANAN
 WILAYAH/PROPINSI : 0100 DKI JAKARTA
 SATUAN KERJA : 427511 SEKOLAH TINGGI PERIKANAN JAKARTA

JENIS KEWENANGAN : KD KANTOR DAERAH

URAIAN	JUMLAH		Kenaikan (Penurunan)	
	2018	2017	Jumlah	%
1	2	3	4	5
522141 Beban Sewa	346,370,596	552,723,400	(206,352,804)	37.33
522151 Beban Jasa Profesi	839,479,940	1,071,790,774	(232,310,834)	21.67
522191 Beban Jasa Lainnya	421,292,300	256,400,200	164,892,100	64.31
Jumlah Beban Barang dan Jasa	26,869,804,882	30,331,629,244	164,892,100	1,985.83
Beban Pemeliharaan				
523111 Beban Pemeliharaan Gedung dan Bangunan	387,941,526	1,470,273,630	(1,082,332,104)	73.61
523119 Beban Pemeliharaan Gedung dan Bangunan Lainnya	520,887,540	889,648,245	(368,760,705)	41.45
523121 Beban Pemeliharaan Peralatan dan Mesin	2,521,061,867	2,923,706,919	(402,645,052)	13.77
523133 Beban Pemeliharaan Jaringan	117,211,600	157,500,875	(40,289,275)	25.58
593113 Beban Persediaan bahan untuk pemeliharaan	18,675,680	17,134,300	1,541,380	8.99
Jumlah Beban Pemeliharaan	3,565,778,213	5,458,263,969	1,541,380	145.42
Beban Perjalanan Dinas				
524111 Beban Perjalanan Biasa	1,975,396,693	1,693,892,816	281,503,877	16.61
524113 Beban Perjalanan Dinas Dalam Kota	220,770,000	180,300,000	40,470,000	22.44
524114 Beban Perjalanan Dinas Paket Meeting Dalam Kota	240,650,000	206,050,000	34,600,000	16.79
524119 Beban Perjalanan Dinas Paket Meeting Luar Kota	31,250,000	0	31,250,000	0.00
Jumlah Beban Perjalanan Dinas	2,468,066,693	2,080,242,816	31,250,000	55.85
Beban Barang Untuk Diserahkan Kepada Masyarakat				
Beban Bunga				
Beban Subsidi				
Beban Hibah				
Beban Bantuan Sosial				
Beban Penyusutan dan Amortisasi				
591111 Beban Penyusutan Peralatan dan Mesin	32,181,073,057	32,212,904,205	(31,831,148)	0.09
591211 Beban Penyusutan Gedung dan Bangunan	1,825,382,035	2,610,724,741	(785,342,706)	30.08
591311 Beban Penyusutan Jalan dan Jembatan	109,986,234	484,109,381	(374,123,147)	77.28
591312 Beban Penyusutan Irigasi	16,246,500	129,440,788	(113,194,288)	87.44
591313 Beban Penyusutan Jaringan	269,585,264	269,585,265	(1)	0.00
591411 Beban Penyusutan Aset Tetap Lainnya	148,564,500	148,564,500	0	
Beban Penyisihan Piutang Tak Tertagih				
Beban Transfer				
Beban Lain-Lain				
JUMLAH BEBAN OPERASIONAL	95,723,024,812	104,142,538,673	(8,419,513,861)	1,531.41
SURPLUS/(DEFISIT) DARI KEGIATAN OPERASIONAL	(94,261,980,440)	(103,039,428,177)	8,777,447,737	(631.41)
KEGIATAN NON OPERASIONAL				
SURPLUS/(DEFISIT) PELEPASAN ASET NON				

**LAPORAN OPERASIONAL
 TINGKAT SATUAN KERJA**

UNTUK PERIODE YANG BERAKHIR SAMPAI DENGAN 31 Desember 2018 DAN 2017
 (DALAM RUPIAH)

KEMENTERIAN NEGARA/LEMBAGA : 032 KEMENTERIAN KELAUTAN DAN PERIKANAN
 UNIT ORGANISASI : 12 BADAN RISET DAN SUMBER DAYA MANUSIA KELAUTAN DAN PERIKANAN
 WILAYAH/PROPINSI : 0100 DKI JAKARTA
 SATUAN KERJA : 427511 SEKOLAH TINGGI PERIKANAN JAKARTA

JENIS KEWENANGAN : KD KANTOR DAERAH

URAIAN	JUMLAH		Kenaikan (Penurunan)	
	2018	2017	Jumlah	%
1	2	3	4	5
LANCAR				
Pendapatan Pelepasan Aset Non Lancar				
423129 Pendapatan dari Pemindahtanganan BMN Lainnya	0	1,261,750	(1,261,750)	100.00
Jumlah Pendapatan Pelepasan Aset Non Lancar	0	1,261,750	(1,261,750)	100.00
Beban Pelepasan Aset Non Lancar				
Jumlah Surplus/(defisit) Pelepasan Aset Non Lancar	0	1,261,750	(1,261,750)	(100.00)
SURPLUS/(DEFISIT) PENYELESAIAN KEWAJIBAN JANGKA PANJANG				
Pendapatan Penyelesaian Kewajiban Jangka Panjang				
Beban Penyelesaian Kewajiban Jangka Panjang				
Jumlah Surplus/(defisit) Penyelesaian Kewajiban Jangka Panjang	0	0	0	0.00
SURPLUS/(DEFISIT) DARI KEGIATAN NON OPERASIONAL LAINNYA				
Pendapatan dari Kegiatan Non Operasional Lainnya				
423951 Penerimaan Kembali Belanja Pegawai Tahun Anggaran Yang Lalu	0	31,325,305	(31,325,305)	100.00
423953 Penerimaan Kembali Belanja Modal Tahun Anggaran Yang Lalu	0	2,784,920	(2,784,920)	100.00
425911 Penerimaan Kembali Belanja Pegawai Tahun Anggaran Yang Lalu	37,623,501	0	37,623,501	0.00
425912 Penerimaan Kembali Belanja Barang Tahun Anggaran Yang Lalu	19,612,670	0	19,612,670	0.00
425913 Penerimaan Kembali Belanja Modal Tahun Anggaran Yang Lalu	6,887,975	0	6,887,975	0.00
491511 Pendapatan Penyesuaian Nilai Persediaan	0	1,575,000	(1,575,000)	100.00
Jumlah Pendapatan dari Kegiatan Non Operasional Lainnya	64,124,146	35,685,225	(1,575,000)	300.00
Beban dari Kegiatan Non Operasional Lainnya				
Jumlah Surplus/(defisit) Dari Kegiatan Non Operasional Lainnya	64,124,146	35,685,225	28,438,921	79.69
SURPLUS/(DEFISIT) DARI KEGIATAN NON OPERASIONAL	64,124,146	36,946,975	27,177,171	400.00
POS LUAR BIASA				
Beban Luar Biasa				
SURPLUS/(DEFISIT) DARI POS LUAR BIASA	0	0	0	0.00
SURPLUS / (DEFISIT) - LO	(94,197,856,294)	(103,002,481,202)	8,804,624,908	(231.41)

**LAPORAN OPERASIONAL
TINGKAT SATUAN KERJA**


UNTUK PERIODE YANG BERAKHIR SAMPAI DENGAN 31 Desember 2018 DAN 2017
(DALAM RUPIAH)

KEMENTERIAN NEGARA/LEMBAGA : 032 KEMENTERIAN KELAUTAN DAN PERIKANAN
UNIT ORGANISASI : 12 BADAN RISET DAN SUMBER DAYA MANUSIA KELAUTAN DAN PERIKANAN
WILAYAH/PROPINSI : 0100 DKI JAKARTA
SATUAN KERJA : 427511 SEKOLAH TINGGI PERIKANAN JAKARTA

JENIS KEWENANGAN : KD KANTOR DAERAH

URAIAN	JUMLAH		Kenaikan (Penurunan)	
	2018	2017	Jumlah	%
1	2	3	4	5

Jakarta, 12 April 2019
Kuasa Pengguna Anggaran


Ir. Mochammad Heri Edy, M.S.
NIP. 196006201985031005

**LAPORAN PERUBAHAN EKUITAS
 TINGKAT SATUAN KERJA**
 UNTUK PERIODE YANG BERAKHIR SAMPAI DENGAN 31 DESEMBER 2018 DAN 2017
 (DALAM RUPIAH)

KEMENTERIAN NEGARA/LEMBAGA : 032 KEMENTERIAN KELAUTAN DAN PERIKANAN
 UNIT ORGANISASI : 12 BADAN RISET DAN SUMBER DAYA MANUSIA KELAUTAN DAN PERIKANAN
 WILAYAH/PROPINSI : 0100 DKI JAKARTA
 SATUAN KERJA : 427511 SEKOLAH TINGGI PERIKANAN JAKARTA

JENIS KEWENANGAN : KD KANTOR DAERAH

URAIAN	JUMLAH		Kenaikan (Penurunan)	
	31 DESEMBER 2018	31 DESEMBER 2017	Jumlah	%
1	2	3	4	5
EKUITAS AWAL	427,635,794,350	460,252,646,853	(32,616,852,503)	(7.08)
SURPLUS/DEFISIT - LO	(94,197,856,294)	(103,002,481,202)	8,804,624,908	(8.54)
KOREKSI YANG MENAMBAH/MENGURANGI EKUITAS YANG ANTARA LAIN BERASAL DARI DAMPAK KUMULATIF PERUBAHAN KEBIJAKAN AKUNTANSI/KESALAHAN MENDASAR	327,961,563,917	188,533,865	327,773,030,052	173,853.66
Penyesuaian Nilai Aset	0	0	0	0.00
Koreksi Nilai Persediaan	0	0	0	0.00
Selisih Revaluasi Aset Tetap	328,500,067,669	0	328,500,067,669	0.00
Koreksi Nilai Aset Tetap Non Revaluasi	(538,503,752)	188,533,865	(727,037,617)	(385.62)
Koreksi Lain-lain	0	0	0	0.00
TRANSAKSI ANTAR ENTITAS	(36,966,595,637)	70,602,677,696	(107,569,273,333)	(152.35)
KENAIKAN/PENURUNAN EKUITAS	196,797,111,986	(32,211,269,641)	229,008,381,627	(710.95)
EKUITAS AKHIR	624,432,906,336	428,041,377,212	196,391,529,124	45.88

Jakarta, 12 April 2019
 Kuasa Pengguna Anggaran


 Ir. Mochammad Heri-Edy, M.S.
 NIP. 196006201985031005

**LAPORAN PERUBAHAN EKUITAS
 TINGKAT SATUAN KERJA**
 UNTUK PERIODE YANG BERAKHIR SAMPAI DENGAN 31 DESEMBER 2018 DAN 2017
 (DALAM RUPIAH)

KEMENTERIAN NEGARA/LEMBAGA : 032 KEMENTERIAN KELAUTAN DAN PERIKANAN
 UNIT ORGANISASI : 12 BADAN RISET DAN SUMBER DAYA MANUSIA KELAUTAN DAN PERIKANAN
 WILAYAH/PROPINSI : 0100 DKI JAKARTA
 SATUAN KERJA : 427511 SEKOLAH TINGGI PERIKANAN JAKARTA

JENIS KEWENANGAN : KD KANTOR DAERAH

URAIAN	JUMLAH		Kenaikan (Penurunan)	
	31 DESEMBER 2018	31 DESEMBER 2017	Jumlah	%
1	2	3	4	5
EKUITAS AWAL	427,635,794,350	460,252,646,853	(32,616,852,503)	(7.08)
SURPLUS/DEFISIT - LO	(94,197,856,294)	(103,002,481,202)	8,804,624,908	(8.54)
KOREKSI YANG MENAMBAH/MENGURANGI EKUITAS YANG ANTARA LAIN BERASAL DARI DAMPAK KUMULATIF PERUBAHAN KEBIJAKAN AKUNTANSI/KESALAHAN MENDASAR	327,961,563,917	188,533,865	327,773,030,052	173,853.66
Penyesuaian Nilai Aset	0	0	0	0.00
391117 Penyesuaian Nilai Persediaan	0	0	0	0.00
Koreksi Nilai Persediaan	0	0	0	0.00
391113 Koreksi Nilai Persediaan	0	0	0	0.00
Selisih Revaluasi Aset Tetap	328,500,067,669	0	328,500,067,669	0.00
391114 Revaluasi Aset Tetap	328,500,067,669	0	328,500,067,669	0.00
Koreksi Nilai Aset Tetap Non Revaluasi	(538,503,752)	188,533,865	(727,037,617)	(385.62)
391116 Koreksi Nilai Aset Tetap Non Revaluasi	(538,503,752)	188,533,865	(727,037,617)	(385.62)
391118 Koreksi Nilai Aset Lainnya Non Revaluasi	0	0	0	0.00
Koreksi Lain-lain	0	0	0	0.00
391119 Koreksi Lainnya	0	0	0	0.00
391121 Ekuitas Transaksi Lainnya	0	0	0	0.00
311312 Pengembalian Pendapatan BLU Tahun Anggaran Yang Lalu	0	0	0	0.00
311313 SAL Selisih Kurs Belum Terealisasi	0	0	0	0.00
311315 Penyesuaian SAL BLU	0	0	0	0.00
TRANSAKSI ANTAR ENTITAS	(36,966,595,637)	70,197,094,834	(107,163,690,471)	(152.66)
313111 Ditagihkan Ke Entitas Lain	61,439,622,155	69,972,674,909	(8,533,052,754)	(12.19)
313121 Diterima Dari Entitas Lain	(1,633,590,898)	(1,167,239,226)	(466,351,672)	39.95
313211 Transfer Keluar	(111,653,435,787)	0	(111,653,435,787)	0.00
313221 Transfer Masuk	14,521,245,494	986,076,289	13,535,169,205	1,372.62
313231 Transaksi Pengelolaan Investasi BA BUN pada BLU	0	0	0	0.00
391131 Pengesahan Hibah Langsung	303,006,425	405,582,862	(102,576,437)	(25.29)
391132 Pengesahan Pengembalian Hibah Langsung	(42,443,026)	0	(42,443,026)	0.00
391133 Pengesahan Hibah Langsung TAYL	99,000,000	0	99,000,000	0.00
391141 Setoran Surplus BLU	0	0	0	0.00
KENAIKAN/PENURUNAN EKUITAS	196,797,111,986	(32,616,852,503)	229,413,964,489	(703.36)
EKUITAS AKHIR	624,432,906,336	427,635,794,350	196,797,111,986	46.01


**LAPORAN PERUBAHAN EKUITAS
TINGKAT SATUAN KERJA**
UNTUK PERIODE YANG BERAKHIR SAMPAI DENGAN 31 DESEMBER 2018 DAN 2017
(DALAM RUPIAH)

KEMENTERIAN NEGARA/LEMBAGA : 032 KEMENTERIAN KELAUTAN DAN PERIKANAN
UNIT ORGANISASI : 12 BADAN RISET DAN SUMBER DAYA MANUSIA KELAUTAN DAN PERIKANAN
WILAYAH/PROPINSI : 0100 DKI JAKARTA
SATUAN KERJA : 427511 SEKOLAH TINGGI PERIKANAN JAKARTA

JENIS KEWENANGAN : KD KANTOR DAERAH

URAIAN	JUMLAH		Kenaikan (Penurunan)	
	31 DESEMBER 2018	31 DESEMBER 2017	Jumlah	%
1	2	3	4	5

Jakarta, 12 April 2019
Kuasa Pengguna Anggaran



Ir. Mochammad Heri Edy, M.S.
NIP. 196006201985031005

REKONSILIASI BMN TAHUN BERJALAN
PERIODE LAPORAN MULAI BULAN : JANUARI S.D DESEMBER 2018

032.12.0100.427511.KD : SEKOLAH TINGGI PERIKANAN JAKARTA

KDAKUN	URAIAN AKUN	TRN	URAIAN TRN	RUPIAH SIMAK	RUPIAH SAK	SELISIH
117111	Barang Konsumsi	K01	Pemakaian	-736,175,935	-736,175,935	0
117111	Barang Konsumsi	M02	Pembelian	1,192,147,568	1,192,147,568	0
117113	Bahan untuk Pemeliharaan	K01	Pemakaian	-18,675,680	-18,675,680	0
117113	Bahan untuk Pemeliharaan	M02	Pembelian	3,073,000	3,073,000	0
117131	Bahan Baku	K01	Pemakaian	-257,211,330	-257,211,330	0
117131	Bahan Baku	M02	Pembelian	145,723,625	145,723,625	0
117199	Persediaan Lainnya	K01	Pemakaian	-349,698,689	-349,698,689	0
117199	Persediaan Lainnya	M02	Pembelian	469,231,922	469,231,922	0
131111	Tanah	205	Koreksi Nilai Tim Penertiban Aset	298,542,136,000	298,542,136,000	0
131111	Tanah	302	Transfer Keluar	-22,616,221,925	-22,616,221,925	0
132111	Peralatan dan Mesin	100	Saldo Awal	6,000,000	6,000,000	0
132111	Peralatan dan Mesin	102	Transfer Masuk	569,820,000	569,820,000	0
132111	Peralatan dan Mesin	107	Reklasifikasi Masuk	1,191,231,663	1,191,231,663	0
132111	Peralatan dan Mesin	302	Transfer Keluar	-202,798,000	-202,798,000	0
132111	Peralatan dan Mesin	304	Reklasifikasi Keluar	-1,191,231,663	-1,191,231,663	0
133111	Gedung dan Bangunan	202	Pengembangan Nilai Aset	158,937,000	158,937,000	0
133111	Gedung dan Bangunan	204	Koreksi Pencatatan Nilai/Kuantitas	-9,888,820	-9,888,820	0
133111	Gedung dan Bangunan	205	Koreksi Nilai Tim Penertiban Aset	28,841,099,385	28,841,099,385	0
133111	Gedung dan Bangunan	223	Uraian Transaksi Tidak Ada	-7,661,485,001	-7,661,485,001	0
133111	Gedung dan Bangunan	302	Transfer Keluar	-75,617,789,302	-75,617,789,302	0
134111	Jalan dan Jembatan	205	Koreksi Nilai Tim Penertiban	1,084,339,284	1,084,339,284	0

REKONSILIASI BMN TAHUN BERJALAN
PERIODE LAPORAN MULAI BULAN : JANUARI S.D DESEMBER 2018

032.12.0100.427511.KD : SEKOLAH TINGGI PERIKANAN JAKARTA

KDAKUN	URAIAN AKUN	TRN	URAIAN TRN	RUPIAH SIMAK	RUPIAH SAK	SELISIH
			Aset			
134111	Jalan dan Jembatan	223	Uraian Transaksi Tidak Ada	-147,484,284	-147,484,284	0
134111	Jalan dan Jembatan	302	Transfer Keluar	-4,515,759,528	-4,515,759,528	0
134112	Irigasi	205	Koreksi Nilai Tim Penertiban Aset	32,493,000	32,493,000	0
134112	Irigasi	223	Uraian Transaksi Tidak Ada	-89,517,900	-89,517,900	0
134112	Irigasi	302	Transfer Keluar	-1,294,407,870	-1,294,407,870	0
135111	Aset Tetap Renovasi	102	Transfer Masuk	14,065,389,494	14,065,389,494	0
135111	Aset Tetap Renovasi	302	Transfer Keluar	-13,716,139,494	-13,716,139,494	0
135111	Aset Tetap Renovasi	305	Koreksi Pencatatan	-349,250,000	-349,250,000	0
137111	Akumulasi Penyusutan Peralatan dan Mesin	100	Saldo Awal	-400,000	-400,000	0
137111	Akumulasi Penyusutan Peralatan dan Mesin	102	Transfer Masuk	-113,964,000	-113,964,000	0
137111	Akumulasi Penyusutan Peralatan dan Mesin	107	Reklasifikasi Masuk	-387,231,880	-387,231,880	0
137111	Akumulasi Penyusutan Peralatan dan Mesin	302	Transfer Keluar	202,798,000	202,798,000	0
137111	Akumulasi Penyusutan Peralatan dan Mesin	304	Reklasifikasi Keluar	296,380,508	296,380,508	0
137111	Akumulasi Penyusutan Peralatan dan Mesin	S02	Penyusutan Reguler Semesteran	-32,180,873,057	-32,180,873,057	0
137211	Akumulasi Penyusutan Gedung dan Bangunan	204	Koreksi Pencatatan Nilai/Kuantitas	1,719,696	1,719,696	0
137211	Akumulasi Penyusutan Gedung dan Bangunan	205	Koreksi Nilai Tim Penertiban Aset	7,661,485,001	7,661,485,001	0
137211	Akumulasi Penyusutan Gedung dan Bangunan	302	Transfer Keluar	4,491,050,663	4,491,050,663	0
137211	Akumulasi Penyusutan Gedung dan Bangunan	S02	Penyusutan Reguler Semesteran	-1,825,416,136	-1,825,416,136	0
137311	Akumulasi Penyusutan Jalan dan Jembatan	205	Koreksi Nilai Tim Penertiban Aset	147,484,284	147,484,284	0

**NERACA PERCOBAAN
TINGKAT SATUAN KERJA
PER 31 DESEMBER 2018
(DALAM RUPIAH)**

Kode Laporan: NPSAIKT
Tanggal : 12-04-19
Halaman : 1

KEMENTERIAN NEGARA/ LEMBAGA : 032 KEMENTERIAN KELAUTAN DAN PERIKANAN
ESELON I : 12 BADAN RISET DAN SUMBER DAYA MANUSIA KELAUTAN DAN PERIKANAN
WILAYAH/PROPINSI : 0100 DKI JAKARTA
SATUAN KERJA : 427511 SEKOLAH TINGGI PERIKANAN JAKARTA

KODE TRANS	KODE PERKIRAAN	NAMA PERKIRAAN	DEBET	KREDIT
1	2	3	4	5
0	114311	Pendapatan yang Masih Harus Diterima	16,744,287	
0	117111	Barang Konsumsi	1,001,572,068	
0	117113	Bahan untuk Pemeliharaan	1,161,000	
0	117131	Bahan Baku	108,522,755	
0	117199	Persediaan Lainnya	371,885,688	
0	131111	Tanah	502,401,136,000	
0	132111	Peralatan dan Mesin	326,942,900,175	
0	133111	Gedung dan Bangunan	70,717,898,155	
0	134111	Jalan dan Jembatan	1,328,340,000	
0	134112	Irigasi	32,493,000	
0	134113	Jaringan	7,530,716,600	
0	135121	Aset Tetap Lainnya	3,487,309,375	
0	137111	Akumulasi Penyusutan Peralatan dan Mesin		283,066,203,951
0	137211	Akumulasi Penyusutan Gedung dan Bangunan		1,826,570,527
0	137311	Akumulasi Penyusutan Jalan dan Jembatan		109,986,234
0	137312	Akumulasi Penyusutan Irigasi		16,246,500
0	137313	Akumulasi Penyusutan Jaringan		2,023,215,423
0	137411	Akumulasi Penyusutan Aset Tetap Lainnya		2,166,883,900
0	162151	Software	7,992,000	
0	166112	Aset Tetap yang tidak digunakan dalam Operasi Pemerintahan	154,754,000	
0	169122	Akumulasi Penyusutan Aset Tetap yang Tidak Digunakan dalam Operasi Pemerintahan		154,754,000
0	169315	Akumulasi Amortisasi Software		7,992,000
0	212112	Belanja Barang yang Masih Harus Dibayar		168,166,232
0	219212	Pendapatan Bukan pajak lainnya Diterima Dimuka		130,500,000
0	313111	Ditagihkan ke Entitas Lain		61,439,622,155
0	313121	Diterima dari Entitas Lain	1,633,590,898	
0	313211	Transfer Keluar	111,653,435,787	
0	313221	Transfer Masuk		14,521,245,494
0	391111	Ekuitas		427,635,794,350
0	391114	Revaluasi Aset Tetap		328,500,067,669
0	391116	Koreksi Nilai Aset Tetap Non Revaluasi	538,503,752	
0	391131	Pengesahan Hibah Langsung		303,006,425
0	391132	Pengesahan Pengembalian Hibah Langsung	42,443,026	
0	391133	Pengesahan Hibah Langsung TAYL		99,000,000

**NERACA PERCOBAAN
TINGKAT SATUAN KERJA
PER 31 DESEMBER 2018
(DALAM RUPIAH)**

Kode Laporan: NPSAIKT
Tanggal : 12-04-19
Halaman : 2

KEMENTERIAN NEGARA/ LEMBAGA : 032 KEMENTERIAN KELAUTAN DAN PERIKANAN
ESELON I : 12 BADAN RISET DAN SUMBER DAYA MANUSIA KELAUTAN DAN PERIKANAN
WILAYAH/PROPINSI : 0100 DKI JAKARTA
SATUAN KERJA : 427511 SEKOLAH TINGGI PERIKANAN JAKARTA

KODE TRANS	KODE PERKIRAAN	NAMA PERKIRAAN	DEBET	KREDIT
1	2	3	4	5
3	425131	Pendapatan Sewa Tanah, Gedung, dan Bangunan		12,073,337
3	425135	Pendapatan dari KSP Peralatan dan Mesin		98,280,000
3	425151	Pendapatan Penggunaan Sarana dan Prasarana sesuai dengan Tusi		8,940,000
3	425411	Pendapatan Ujian/Seleksi Masuk Pendidikan		307,575,000
3	425412	Pendapatan Biaya Pendidikan		635,325,000
3	425421	Pendapatan Layanan Pendidikan dan/atau Pelatihan		34,800,000
3	425439	Pendapatan Penelitian/Riset, Survey, Pemetaan, dan Pengembangan Iptek Lainnya		1,920,000
3	425699	Pendapatan Jasa Lainnya		306,122,390
3	425811	Pendapatan Denda Penyelesaian Pekerjaan Pemerintah		56,008,645
3	425911	Penerimaan Kembali Belanja Pegawai Tahun Anggaran Yang Lalu		37,623,501
3	425912	Penerimaan Kembali Belanja Barang Tahun Anggaran Yang Lalu		19,612,670
3	425913	Penerimaan Kembali Belanja Modal Tahun Anggaran Yang Lalu		6,887,975
3	511111	Beban Gaji Pokok PNS	8,604,027,200	
3	511111	Pengembalian Beban Gaji Pokok PNS		134,900
3	511119	Beban Pembulatan Gaji PNS	111,782	
3	511119	Pengembalian Beban Pembulatan Gaji PNS		811
3	511121	Beban Tunj. Suami/Istri PNS	759,769,220	
3	511122	Beban Tunj. Anak PNS	202,434,180	
3	511123	Beban Tunj. Struktural PNS	127,040,000	
3	511124	Beban Tunj. Fungsional PNS	866,089,000	
3	511125	Beban Tunj. PPh PNS	55,723,313	
3	511126	Beban Tunj. Beras PNS	447,781,440	
3	511129	Beban Uang Makan PNS	1,298,782,000	
3	511151	Beban Tunjangan Umum PNS	195,760,000	
3	511151	Pengembalian Beban Tunjangan Umum PNS		2,050,000
3	511153	Beban Tunjangan Profesi Dosen	2,773,097,200	
3	512211	Beban Uang Lembur	37,111,000	
3	512411	Beban Pegawai (Tunjangan Khusus/ Kegiatan)	11,563,048,456	
3	512411	Pengembalian Beban Pegawai (Tunjangan Khusus/ Kegiatan)		3,137,600
3	521111	Beban Keperluan Perkantoran	3,831,741,319	
3	521112	Beban Pengadaan Bahan Makanan	5,371,390,497	
3	521114	Beban Pengiriman Surat Dinas Pos Pusat	3,061,420	
3	521115	Beban Honor Operasional Satuan Kerja	275,000,000	
3	521119	Beban Barang Operasional Lainnya	998,585,970	

NERACA PERCOBAAN
TINGKAT SATUAN KERJA
PER 31 DESEMBER 2018
(DALAM RUPIAH)

Kode Laporan: NPSAIKT
 Tanggal : 12-04-19
 Halaman : 3

KEMENTERIAN NEGARA/ LEMBAGA : 032 **KEMENTERIAN KELAUTAN DAN PERIKANAN**
ESELON I : 12 **BADAN RISET DAN SUMBER DAYA MANUSIA KELAUTAN DAN PERIKANAN**
WILAYAH/PROPINSI : 0100 **DKI JAKARTA**
SATUAN KERJA : 427511 **SEKOLAH TINGGI PERIKANAN JAKARTA**

KODE TRANS	KODE PERKIRAAN	NAMA PERKIRAAN	DEBET	KREDIT
1	2	3	4	5
3	521211	Beban Bahan	9,980,194,420	
3	521213	Beban Honor Output Kegiatan	548,883,074	
3	521213	Pengembalian Beban Honor Output Kegiatan		197,500
3	521219	Beban Barang Non Operasional Lainnya	2,229,694,525	
3	522111	Beban Langganan Listrik	1,835,585,491	
3	522112	Beban Langganan Telepon	149,156,862	
3	522113	Beban Langganan Air	25,970,000	
3	522119	Beban Langganan Daya dan Jasa Lainnya	13,595,968	
3	522141	Beban Sewa	346,370,596	
3	522151	Beban Jasa Profesi	839,819,940	
3	522151	Pengembalian Beban Jasa Profesi		340,000
3	522191	Beban Jasa Lainnya	421,292,300	
3	523111	Beban Pemeliharaan Gedung dan Bangunan	387,941,526	
3	523119	Beban Pemeliharaan Gedung dan Bangunan Lainnya	520,887,540	
3	523121	Beban Pemeliharaan Peralatan dan Mesin	2,528,426,477	
3	523121	Pengembalian Beban Pemeliharaan Peralatan dan Mesin		7,364,610
3	523133	Beban Pemeliharaan Jaringan	117,211,600	
3	524111	Beban Perjalanan Biasa	1,977,989,693	
3	524111	Pengembalian Beban Perjalanan Biasa		2,593,000
3	524113	Beban Perjalanan Dinas Dalam Kota	221,370,000	
3	524113	Pengembalian Beban Perjalanan Dinas Dalam Kota		600,000
3	524114	Beban Perjalanan Dinas Paket Meeting Dalam Kota	241,400,000	
3	524114	Pengembalian Beban Perjalanan Dinas Paket Meeting Dalam Kota		750,000
3	524119	Beban Perjalanan Dinas Paket Meeting Luar Kota	31,250,000	
3	591111	Beban Penyusutan Peralatan dan Mesin	32,181,073,057	
3	591211	Beban Penyusutan Gedung dan Bangunan	1,825,382,035	
3	591311	Beban Penyusutan Jalan dan Jembatan	109,986,234	
3	591312	Beban Penyusutan Irigasi	16,246,500	
3	591313	Beban Penyusutan Jaringan	269,585,264	
3	591411	Beban Penyusutan Aset Tetap Lainnya	148,564,500	
3	593111	Beban Persediaan konsumsi	736,175,935	
3	593113	Beban Persediaan bahan untuk pemeliharaan	18,675,680	
3	593131	Beban Persediaan bahan baku	257,211,330	
3	593149	Beban Persediaan Lainnya	349,698,689	

**NERACA PERCOBAAN
TINGKAT SATUAN KERJA
PER 31 DESEMBER 2018
(DALAM RUPIAH)**

Kode Laporan: NPSAIKT
Tanggal : 12-04-19
Halaman : 4

KEMENTERIAN NEGARA/ LEMBAGA : 032 KEMENTERIAN KELAUTAN DAN PERIKANAN
ESELON I : 12 BADAN RISET DAN SUMBER DAYA MANUSIA KELAUTAN DAN PERIKANAN
WILAYAH/PROPINSI : 0100 DKI JAKARTA
SATUAN KERJA : 427511 SEKOLAH TINGGI PERIKANAN JAKARTA

KODE TRANS	KODE PERKIRAAN	NAMA PERKIRAAN	DEBET	KREDIT
1	2	3	4	5
		J U M L A H	1,123,711,591,799	1,123,711,591,799

LAPORAN POSISI BARANG MILIK NEGARA DI NERACA
 POSISI PER TANGGAL 31 DESEMBER 2018
 TAHUN ANGGARAN 2018


Tanggal : 15-04-2019
 Halaman : 1
 Kode Lap. : LBAPKT

NAMA UAKPB : 032.12.01.427511.000 SEKOLAH TINGGI PERIKANAN JAKARTA

AKUN NERACA		JUMLAH
KODE	URAIAN	
1	2	3
117111	Barang Konsumsi	1,001,572,068
117113	Bahan untuk Pemeliharaan	1,161,000
117114	Suku Cadang	0
117128	Barang Persediaan Lainnya untuk Dijual/Diserahkan ke Masyarakat	0
117131	Bahan Baku	108,522,755
117199	Persediaan Lainnya	371,885,688
131111	Tanah	502,401,136,000
132111	Peralatan dan Mesin	326,942,900,175
133111	Gedung dan Bangunan	70,717,898,155
134111	Jalan dan Jembatan	1,328,340,000
134112	Irigasi	32,493,000
134113	Jaringan	7,530,716,600
135111	Aset Tetap dalam Renovasi	0
135121	Aset Tetap Lainnya	3,487,309,375
136111	Konstruksi Dalam pengerjaan	0
137111	Akumulasi Penyusutan Peralatan dan Mesin	(283,066,203,951)
137211	Akumulasi Penyusutan Gedung dan Bangunan	(1,826,570,527)
137311	Akumulasi Penyusutan Jalan dan Jembatan	(109,986,234)
137312	Akumulasi Penyusutan Irigasi	(16,246,500)
137313	Akumulasi Penyusutan Jaringan	(2,023,215,423)
137411	Akumulasi Penyusutan Aset Tetap Lainnya	(2,166,883,900)
162151	Software	7,992,000
166112	Aset Tetap yang tidak digunakan dalam operasi pemerintahan	154,754,000
169122	Akumulasi Penyusutan Aset Tetap yang tidak digunakan dalam operasi	(154,754,000)
169315	Akumulasi Amortisasi software	(7,992,000)
J U M L A H		624,714,828,281

Jakarta, 31 Desember 2018

Penanggung Jawab UAKPB
 Ketua Sekolah Tinggi Perikanan


 Ir. Mochammad Heri Edy, MS
 19600620 198503 1 005

REKONSILIASI BMN TAHUN BERJALAN
PERIODE LAPORAN MULAI BULAN : JANUARI S.D DESEMBER 2018

032.12.0100.427511.KD : SEKOLAH TINGGI PERIKAMAN JAKARTA

KDAKUN	URAIAN AKUN	TRN	URAIAN TRN	RUPIAH SIMAK	RUPIAH SAK	SELISIH
137311	Akumulasi Penyusutan Jalan dan Jembatan	302	Transfer Keluar	1,128,939,881	1,128,939,881	0
137311	Akumulasi Penyusutan Jalan dan Jembatan	S02	Penyusutan Reguler Semesteran	-109,986,234	-109,986,234	0
137312	Akumulasi Penyusutan Irigasi	205	Koreksi Nilai Tim Penertiban Aset	89,517,900	89,517,900	0
137312	Akumulasi Penyusutan Irigasi	302	Transfer Keluar	486,891,788	486,891,788	0
137312	Akumulasi Penyusutan Irigasi	S02	Penyusutan Reguler Semesteran	-16,246,500	-16,246,500	0
137313	Akumulasi Penyusutan Jaringan	S02	Penyusutan Reguler Semesteran	-269,585,264	-269,585,264	0
137411	Akumulasi Penyusutan Aset Tetap Lainnya	S02	Penyusutan Reguler Semesteran	-148,564,500	-148,564,500	0
591111	Beban Penyusutan Peralatan dan Mesin	100	Saldo Awal	200,000	200,000	0
591111	Beban Penyusutan Peralatan dan Mesin	S02	Penyusutan Reguler Semesteran	32,180,873,057	32,180,873,057	0
591211	Beban Penyusutan Gedung dan Bangunan	204	Koreksi Pencatatan Nilai/Kuantitas	-34,101	-34,101	0
591211	Beban Penyusutan Gedung dan Bangunan	S02	Penyusutan Reguler Semesteran	1,825,416,136	1,825,416,136	0
591311	Beban Penyusutan Jalan dan Jembatan	S02	Penyusutan Reguler Semesteran	109,986,234	109,986,234	0
591312	Beban Penyusutan Irigasi	S02	Penyusutan Reguler Semesteran	16,246,500	16,246,500	0
591313	Beban Penyusutan Jaringan	S02	Penyusutan Reguler Semesteran	269,585,264	269,585,264	0
591411	Beban Penyusutan Aset Tetap Lainnya	S02	Penyusutan Reguler Semesteran	148,564,500	148,564,500	0
593111	Beban Persediaan konsumsi	K01	Pemakaian	736,175,935	736,175,935	0
593113	Beban Persediaan bahan untuk pemeliharaan	K01	Pemakaian	18,675,680	18,675,680	0
593131	Beban Persediaan bahan baku	K01	Pemakaian	257,211,330	257,211,330	0
593149	Beban Persediaan Lainnya	K01	Pemakaian	349,698,689	349,698,689	0

REKONSILIASI BMN TAHUN BERJALAN
PERIODE LAPORAN MULAI BULAN : JANUARI S.D DESEMBER 2018

032.12.0100.427511.KD : SEKOLAH TINGGI PERIKANAN JAKARTA

KDAKUN	URAIAN AKUN	TRN	URAIAN TRN	RUPIAH SIMAK	RUPIAH SAK	SELISIH
		J U M L A H		232,894,485,894	232,894,485,894	0

Operator SIMAK-BMN

Jakarta, 12-04-19



Errys Rukianto, SP.
NIP. 19761017 200910 1 001

Sumardi
NIP. 196812152002121002



BADAN PEMERIKSA KEUANGAN
REPUBLIK INDONESIA

BERITA ACARA PEMERIKSAAN PERSEDIAAN

Nomor / BAPP/LK-KKP/03/2019

Pada hari ini, tanggal bulan Maret tahun
duaribu sembilanbelas, berdasarkan Surat Tugas BPK RI No. 05/ST/VI/01/2019 tanggal 21
Januari 2019, telah dilakukan pengecekan Persediaan pada
Sekolah Tinggi Perikanan dengan
hasil sebagai berikut:

Hasil Pemeriksaan
1. Terdapat item persediaan ^{Per 31 Desember 2018} yg masih tercatat saldo nya padahal sudah habis terpakai ⇒ Uang Uang tercatat - 750 kg ⇒ Kemasan Uang untuk uang Uang - 1500 lbr ⇒ Ikan Cakalang size 2.0 Up kg - 750 kg ⇒ Gas kemasan 12 kg - 4 tabung ⇒ Kemasan/cetak Cakalang ukuran 0.1 mrc - 1500 lbr.
2. Hasil produksi/prodresst kegiatan leading factory teknologi pengolahan hasil perikanan tidak dicatat dalam Laporan Persediaan / diungkapkan dalam CaLK ⇒ Uang headless bekin kemasan 500gr/pack = 504 pack ⇒ Cakalang Cook kemasan 500gr/pack = 428 pack

4. Masih terdapat bahan bakar Minyak per 31 Desember 2018

sebanyak =

- KM Masjidihang 02 1.086 lt

- KM Masjidihang 03 36.680 lt

37.766.

Atas sisa BBM tersebut belum disajikan
pada laporan keuangan / persediaan.

Hasil Pemeriksaan

[Empty box for content]

Demikian Berita Acara ini dibuat dengan sebenarnya dan telah diteliti serta disetujui oleh pihak-pihak yang menandatangani.

Pemeriksa,

D. Budi P
NIP.....

Faisal
NIP.....

..... 2019
Penyas Penerimaan

Agus Cahya Paerwanto
NIP. 19.7802.07.200502.1002

Kasubbag TU

ARIF HANIK UJ.
NIP. 19720729-200312 1006



**BADAN PEMERIKSA KEUANGAN
REPUBLIK INDONESIA**

BERITA ACARA PEMERIKSAAN KAS

Pada hari ini, Selasa, 6 Maret, 2018, jam

Nama : Sundari.W.W

Nama :

NIP : 240008393

NIP :

Jabatan : Pemeriksa

Jabatan : Pemeriksa

Berdasarkan surat tugas Anggota/Pembina Auditama KN IV No. 07/ST/VI/01/2018 tanggal 12 Januari 2018 telah melakukan pengujian kas yang ada dalam pengurusan:

Nama : Haryono

NIP : 196506151994031005

Jabatan : Bendahara Penerimaan

yang melaksanakan tugas dan fungsi sebagai Bendahara Penerimaan pada satker/unit kerja STP Jakarta berdasarkan SK Menteri Kelautan dan Perikanan No. KEP.143/MEN/KU.6/11/2017

Kepadanya telah diminta supaya memperlihatkan uang dan surat berharga milik Negara dan atau milik pihak lain yang ada dalam pengurusannya berhubung dengan jabatannya sebagai Pengelola/Pemegang Kas Negara yang melaksanakan tugas dan fungsi perbendaharaan, serta buku/daftar dan bukti-bukti yang bersangkutan.

Permintaan ini telah dipenuhi olehnya dan dihadapannya telah dihitung kembali isi kas, yang berupa:

1. Uang kertas dan uang logam (perincian terlampir) : Rp 0
 2. Sisa uang di Bank : Rp 0
 - a) Bank BNP Rekening No. 0147374502 : Rp 0
 - b) Bank Rekening No. : Rp -
 - c) Bank Rekening No. : Rp -
 3. Surat Perintah Membayar Uang dan surat pembayaran Lainnya : Rp -
(perincian terlampir)
 4. Materai (perincian terlampir) : Rp -
 5. Surat berharga lainnya : Rp -
Sertifikat Deposito pada Bank :
(perincian terlampir) Rp -
- Jumlah (1 s/d 5):** : Rp 0
(dengan huruf : nol rupiah

Sisa menurut buku - kas - umum atau daftar-daftar pengantinya : Rp 0

Dengan demikian terdapat selisih lebih/kurang antara sisa - kas dan :
sisa - buku Rp 0

(dengan huruf : nol rupiah

1. Penjelasan selisih:

2. Penyimpanan uang kas/setara kas (surat berharga) di:

a. Bank

Nama Bank : BNI
 No. Rekening : 0197374582
 Rekening atas nama : STP n. 175 Sekolah Tinggi Perikanan Jakarta
 Nama Bank :
 No. Rekening :
 Rekening atas nama :

b. Kas Besar

Dikuasai oleh :
 Jabatan :
 Tempat simpan uang di :
 Kunci Duplikat pada :
 Jabatan :
 Disimpan dalam sampul/kotak yang disegel/tidak disegel.

c. Surat Berharga

Dikuasai oleh :
 Jabatan :
 Tempat simpan uang di :
 Kunci Duplikat pada :
 Jabatan :
 Disimpan dalam sampul/kotak yang disegel/tidak disegel.

3. Keberatan dan peringatan atas penunjukan pengelola/pemegang kas negara dan cara pengelolaan kas negara, contoh:

- a. Pemeriksaan terhadap pengelola/pemegang kas negara oleh atasan langsung pengelola/pemegang kas negara tidak dilakukan secara periodik.
- b. Kantor Perbendaharaan dan Kas Negara dan atau Bendahara tidak secara periodik (sebulan sekali) menyusun rekonsiliasi bank yang mencocokkan saldo menurut Buku Kas Umum dengan saldo menurut laporan bank, sehingga masih didapati selisih antara saldo menurut BKU dengan saldo menurut R/K bank.


Kepada bendaharawan, dimana perlu telah diperingatkan pada peraturan-peraturan yang berlaku. Dari pemeriksaan ini dibuat Berita Acara atas sumpah/janji yang dilakukan pada waktu saya menerima jabatan; terdiri dari 3 (tiga) halaman, yang semuanya telah diparaf.

STP Jakarta
 Bendahara Penerimaan

Harsono
 NIP. 196506151994031005

Mengetahui,
 Kuasa Pengguna Anggaran

Ir. Noehammad Heri Edy, MS
 NIP. 196006201985031005



Tim Pemeriksa BPK
 Pemeriksa 1

Sundari W.W
 NIP 240008393

Pemeriksa 2

NIP

**DAFTAR PERINCIAN
UANG KAS**

Tanggal Pengujian Kas : 6 Maret 2018 Jam : 14.00
Nama Pemegang Kas :
Perincian Uang Kas :

1. Uang Kertas:

.....	Helai @ Rp100.000,00 = Rp.-
.....	Helai @ Rp 50.000,00 = Rp.-
.....	Helai @ Rp 20.000,00 = Rp.-
.....	Helai @ Rp 10.000,00 = Rp.-
.....	Helai @ Rp 5.000,00 = Rp.-
.....	Helai @ Rp 2.000,00 = Rp.-
.....	Helai @ Rp 1.000,00 = Rp.-
.....	Helai @ Rp 500,00 = Rp.-
.....	Helai @ Rp 100,00 = Rp.-
.....	Helai @ Rp00 = Rp.-

2. Uang Logam:

.....	Keping @ Rp 1.000,00 = Rp.-
.....	Keping @ Rp 500,00 = Rp.-
.....	Keping @ Rp 200,00 = Rp.-
.....	Keping @ Rp 100,00 = Rp.-
.....	Keping @ Rp 50,00 = Rp.-
.....	Keping @ Rp00 = Rp.-

Jumlah = Rp. 0.....

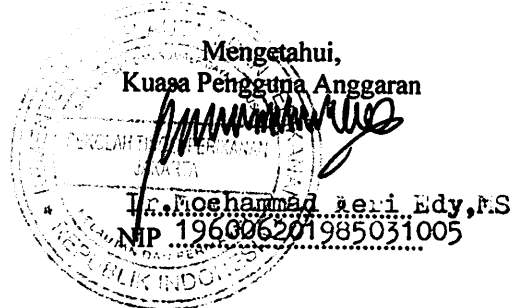
(dengan huruf :
.....rupiah)

Catatan:
.....
.....

STP Jakarta
Bendahara Penerimaan

Haryono
NIP 196506151994031005

Mengetahui,
Kuasa Pengguna Anggaran



Tim Pemeriksa BPK
Pemeriksa 1

Sundari W.W
NIP 240008303

Pemeriksa 2

NIP

Pencatatan Pendapatan Biaya Pendidikan pada Delapan Satker Pengelola Pendidikan pada BRSDM KP Belum Tertib

Kondisi

Pada Tahun Anggaran 2018, BRSDM KP menyajikan nilai realisasi pendapatan senilai Rp26.265.847.912,00 dari anggaran senilai Rp8.773.698.000,00 atau 299,37% dengan rincian sebagai berikut:

Tabel 1 Rincian Pendapatan BRSDM KP TA 2018

No	Uraian	Anggaran (Rp)	Realisasi (Rp)	% Realisasi
1	Pendapatan Perikanan	10.200.000,00	0,00	-
2	Pendapatan dari Pengelolaan BMN	4.752.725.000,00	5.620.136.173,00	225,73
3	Pendapatan Administrasi dan Penegakan Hukum	0,00	20.000,00	-
4	Pendapatan Jasa	585.090.000,00	510.478.059,00	153,40
5	Pendapatan Bunga	0,00	491.143.473,00	-
6	Pendapatan Pendidikan	3.425.683.000,00	8.816.023.850,00	200,82
7	Pendapatan Iuran dan Denda	0	2.408.715.238,00	-
8	Pendapatan Lain-Lain	0	8.439.008.567,00	-
	Jumlah Pendapatan Kotor		26.285.525.360,00	
	Pengembalian Pendapatan		(19.677.448,00)	
	JUMLAH	8.773.698.000,00	26.265.847.912,00	299,37

Sumber: CALK BRSDM KP TA 2018 *unaudited*

Hasil pemeriksaan terhadap realisasi penerimaan PNPB diketahui hal sebagai berikut:

a. Kebijakan Akuntansi atas Pengakuan Pendapatan Biaya Pendidikan Belum Ada

Sesuai dengan Peraturan Pemerintah (PP) Nomor 75 Tahun 2015 tentang Jenis dan Tarif Atas Jenis Penerimaan Negara Bukan Pajak yang Berlaku pada Kementerian Kelautan dan Perikanan, Penerimaan Negara Bukan Pajak (PNBP) yang dipungut oleh satker pengelola pendidikan diantaranya adalah Penerimaan Biaya Pendidikan yang terdiri dari Biaya Uang Masuk, Biaya Pendidikan dan Biaya Pelatihan.

Biaya pendidikan diterima setiap semester dari peserta didik pada Sekolah Tinggi Perikanan dan Politeknik Kelautan dan Perikanan. Pembayaran biaya pendidikan semester ganjil dilakukan pada Bulan September untuk enam bulan masa pendidikan. Pendapatan biaya pendidikan semester ganjil tidak seluruhnya menjadi pendapatan, dua bulan merupakan pendapatan diterima dimuka.

Adapun realisasi penerimaan pendapatan biaya pendidikan pada masing-masing satker adalah sebagai berikut:

Tabel 2 Realisasi Pendapatan Biaya Pendidikan Satker Eselon II

No	Satker	Anggaran (Rp)	Realisasi (Rp)	% Realisasi
1	Politeknik KP Bitung	86.400.000,00	72.800.000,00	84,26
2	Politeknik KP Bone	0,00	40.500.000,00	-
3	Politeknik KP Karawang	0,00	27.600.000,00	-
4	Politeknik KP Kupang	0,00	21.500.000,00	-
5	Politeknik KP Sidoarjo	93.500.000,00	125.400.000,00	134,12
6	Politeknik KP Sorong	0,00	32.700.000,00	-
7	STP Jakarta	1.409.009.000,00	1.110.120.000,00	78,79
8	STP Jurluhkan	71.550.000,00	45.150.000,00	63,10

Sumber: LRA Satker TA 2018 *unaudited*

Hasil pemeriksaan terhadap pencatatan PNBPN menunjukkan bahwa satker tidak seragam dalam mencatat dan menyajikan pendapatan diterima dimuka atas penerimaan PNBPN biaya pendidikan semester ganjil (bulan Agustus s.d Februari).

Dengan pencatatan berbasis akrual, penerimaan pendidikan semester ganjil yang dapat diakui sebagai pendapatan di tahun anggaran berjalan adalah untuk masa empat bulan (Agustus s.d. Desember), sementara untuk masa dua bulan berikutnya (Januari s.d. Februari) dicatat sebagai pendapatan diterima dimuka dengan hasil perhitungan sebagai berikut (rincian perhitungan disajikan pada lampiran):

Tabel 3 Akrual Penerimaan Biaya Pendidikan Semester Ganjil TA 2018

No	Satker	Realisasi Penerimaan Biaya Pendidikan (Rp)	Akrual Januari sd Februari 2019 (Rp)	Penyajian Akun Pendapatan Diterima Dimuka Pada Neraca Satker (Rp)
1	Politeknik KP Bitung	72.800.000,00	31.200.000,00	-
2	Politeknik KP Bone	40.500.000,00	7.700.000,00	-
3	Politeknik KP Karawang	27.600.000,00	0,00	-
4	Politeknik KP Kupang	21.500.000,00	7.166.667,00	-
5	Politeknik KP Sidoarjo	125.400.000,00	17.033.334,00	17.033.334,00
6	Politeknik KP Sorong	32.700.000,00	866.667,00	-
7	STP Jakarta	765.825.000,00	130.500.000,00	-
8	STP Jurluhkan	45.150.000,00	7.800.000,00	-

Sumber: Data diolah

Atas pencatatan pendapatan biaya pendidikan secara akrual tersebut, hanya satu satker yang telah menyajikannya sebagai pendapatan diterima dimuka dalam Neraca per 31 Desember 2018 yaitu pada Politeknik KP Sidoarjo.

Dengan demikian terdapat kurang catat akun pendapatan diterima dimuka pada tujuh satker lainnya masing-masing sebesar nilai akrual realisasi penerimaan pendidikan semester ganjil tahun 2018.

- b. Kebijakan Akuntansi atas Pengakuan Piutang Pendapatan Biaya Pendidikan Belum Ada

Pemeriksaan lebih lanjut diketahui Ketua Sekolah Tinggi Perikanan (STP) Jakarta memberikan kelonggaran pembayaran biaya pendidikan untuk setiap semester sampai dengan sebelum pelaksanaan ujian semester di tahun berikutnya. Satker pengelola pendidikan seharusnya mencatat piutang atas biaya pendidikan yang telah berlangsung tersebut. Rinciannya kelonggaran biaya tersebut adalah sebagai berikut:

Tabel 4 Penerimaan PNBPN Pendapatan Pendidikan Semester Ganjil TA 2018 Dibayar di Tahun 2019 Pada STP Jakarta

No	Tanggal Setoran	Nomor Kuitansi	Uraian	Jumlah Taruna (orang)	Tarif (Rp)	Nilai (Rp)
1	2	3	4	5	6	7=5x6
1	04/02/2019	21/STP/II/2019	SPP Semester VII TAK A	26	150.000,00	3.900.000,00
2			SPP Semester VII TAK B	27	150.000,00	4.050.000,00
3			SPP Semester V TPI A	16	150.000,00	2.400.000,00
4			SPP Semester V TPI B	13	150.000,00	1.950.000,00
5			SPP Semester III TPS A	17	150.000,00	2.550.000,00
6			SPP Semester III TPS B	14	150.000,00	2.100.000,00
7			SPP Semester V TAK AB dan TPS AB	92	150.000,00	13.800.000,00
8			SPP Semester III TAK	21	150.000,00	3.150.000,00
9	18/02/2019	26/STP/II/2019	SPP Semester I TPI	13	150.000,00	1.950.000,00
10			SPP Semester I MP	25	150.000,00	3.750.000,00
11			SPP Semester I TPH A	8	150.000,00	1.200.000,00
12			SPP Semester I TPH B	6	150.000,00	900.000,00
13			SPP Semester I TAK A	18	150.000,00	2.700.000,00

No	Tanggal Setoran	Nomor Kuitansi	Uraian	Jumlah Taruna (orang)	Tarif (Rp)	Nilai (Rp)
1	2	3	4	5	6	7=5x6
14			SPP Semester I TAK B	21	150.000,00	3.150.000,00
15			SPP Semester I TPS	25	150.000,00	3.750.000,00
16			SPP Semester III TPI A	7	150.000,00	1.050.000,00
17			SPP Semester III TPI B	11	150.000,00	1.650.000,00
18			SPP Semester III B	19	150.000,00	2.850.000,00
19			SPP Semester III TAK	5	150.000,00	750.000,00
20			SPP Semester V MP	23	150.000,00	3.450.000,00
21			SPP Semester V TPH A	23	150.000,00	3.450.000,00
22			SPP Semester V TPH B	23	150.000,00	3.450.000,00
23			SPP Semester VII TPS	32	150.000,00	4.800.000,00
24			SPP Semester VII TPH	33	150.000,00	4.950.000,00
25			SPP Semester V MP	3	150.000,00	450.000,00
26			SPP Semester III TAK A,B,C	17	150.000,00	2.550.000,00
27	15/03/2019	34/STP/III/2019	SPP Semester III MP A	13	150.000,00	1.950.000,00
28			SPP Semester III MP B	13	150.000,00	1.950.000,00
29			SPP Semester III TPI A	2	150.000,00	300.000,00
30			SPP Semester III TPI B	2	150.000,00	300.000,00
31			SPP Semester I TPH A, B	18	150.000,00	2.700.000,00
JUMLAH				586		87.900.000,00

Sumber: Data diolah

Atas penerimaan PNPB senilai Rp87.900.000,00 tersebut belum dicatat sebagai piutang bukan pajak dalam Neraca STP Jakarta per 31 Desember 2018.

Akibat belum adanya kebijakan akuntansi tersebut menyebabkan pengakuan atas pendapatan biaya pendidikan, piutang bukan pajak dan pendapatan diterima dimuka belum akrual dan belum seragam.

Kriteria

Kondisi tersebut tidak sesuai dengan:

- a. Undang-Undang Republik Indonesia Nomor 17 Tahun 2003 tentang Keuangan Negara Pasal 4 yang menyatakan bahwa Tahun Anggaran meliputi masa satu tahun, mulai dari tanggal 1 Januari sampai dengan tanggal 31 Desember;
- b. Peraturan Menteri Keuangan Nomor 225/PMK.05/2016 tentang Penerapan Standar Akuntansi Pemerintahan Berbasis Akrual pada:
 - 1) Bab IV Transaksi Terkait Aset menyatakan bahwa timbulnya piutang pada umumnya terjadi karena adanya tunggakan pungutan pendapatan dan pemberian pinjaman serta transaksi lainnya yang menimbulkan hak tagih dalam rangka pelaksanaan kegiatan pemerintahan.
 - 2) Bab V Penyesuaian Dan Koreksi menyatakan bahwa pendapatan diterima dimuka merupakan pendapatan pajak dan/atau pendapatan bukan pajak yang sudah diterima di rekening kas negara tetapi belum menjadi hak pemerintah sepenuhnya karena masih melekat kewajiban pemerintah untuk memberikan barang/jasa di kemudian hari kepada pihak ketiga.
- c. Buletin Teknis SAP Nomor 22 tentang Akuntansi Utang Berbasis Akrual:
 - 1) Bab II, Angka 2.1.6 tentang Pendapatan Diterima Dimuka yang menyatakan bahwa nilai yang dicantumkan dalam neraca untuk akun Pendapatan Diterima Dimuka sebesar kas yang telah diterima tetapi sampai dengan tanggal neraca seluruh atau sebagian barang/jasa belum diserahkan oleh pemerintah.

- 2) Bab II, Angka 2.1.6 poin a. tentang Pengakuan Pendapatan Diterima Dimuka yang menyatakan bahwa Pendapatan Diterima Dimuka dapat diakui dengan menggunakan dua pendekatan, yaitu pendekatan kewajiban atau pendekatan pendapatan. Pendapatan diterima dimuka diakui pada saat terdapat/timbul klaim pihak ketiga kepada pemerintah terkait kas yang telah diterima pemerintah dari pihak ketiga tetapi belum ada penyerahan barang/jasa dari pemerintah pada akhir periode pelaporan keuangan.

Akibat

Hal tersebut mengakibatkan:

- a. Pencatatan penerimaan PNBp pendapatan pendidikan, piutang bukan pajak dan pendapatan diterima dimuka pada delapan satker pengelola Pendidikan di BRSDM KP belum tertib;
- b. Akun Pendapatan Biaya Pendidikan pada LRA STP Jakarta yang berakhir tanggal 31 Desember 2018 lebih saji senilai Rp87.900.000,00;
- c. Akun piutang bukan pajak pada Neraca STP Jakarta per 31 Desember 2018 kurang catat senilai Rp87.900.000,00; dan
- d. Akun Pendapatan Diterima Dimuka pada Neraca Satker Eselon II terkait per 31 Desember 2018 kurang catat.

Sebab

Hal tersebut disebabkan karena:

- a. BRSDM KP belum memiliki kebijakan akuntansi terkait pencatatan dan pengakuan penerimaan PNBp pendapatan biaya pendidikan;
- b. Ketua STP Jakarta kurang optimal dalam melaksanakan pengawasan atas pencatatan penerimaan PNBp;
- c. Penyusun laporan keuangan pada satker tingkat Eselon II terkait kurang cermat dalam melaksanakan tugasnya;

Komentar Instansi
(Terlampir)

PERHITUNGAN AKRUAL PENDAPATAN PENDIDIKAN POLITEKNIK KP BITUNG TA 2018

Tgl Setor	Uraian Setoran	Jumlah Setoran (Rp)	Per bulan (Rp)	Akrual	
				Jumlah bulan pengakuan akrual	Jumlah (Rp)
1/22/2018	Uang Pendidikan semester Genap (Maret-Agustus 2018)	8.500.000,00	-	tidak ada akrual	-
1/26/2018	Uang Pendidikan semester Genap (Maret-Agustus 2018)	2.000.000,00	-	tidak ada akrual	-
2/1/2018	Uang Pendidikan semester Genap (Maret-Agustus 2018)	2.500.000,00	-	tidak ada akrual	-
7/3/2018	Uang Pendidikan semester Ganjil (Sept 2018-Feb 2019)	26.000.000,00	4.333.333,33	2 bulan (Jan-Feb 2019)	8.666.666,67
9/3/2018	Uang Pendidikan semester Ganjil&Genap (Sept 2018-Agustus 2019)	23.600.000,00	1.966.666,67	8 bulan (Jan-Agus 2019)	15.733.333,33
9/28/2018	Uang Pendidikan semester Ganjil&Genap (Sept 2018-Agustus 2019)	9.400.000,00	783.333,33	8 bulan (Jan-Agus 2019)	6.266.666,67
10/22/2018	Uang Pendidikan semester Ganjil&Genap (Sept 2018-Agustus 2019)	200.000,00	16.666,67	8 bulan (Jan-Agus 2019)	133.333,33
10/23/2018	Uang Pendidikan semester Ganjil&Genap (Sept 2018-Agustus 2019)	200.000,00	16.666,67	8 bulan (Jan-Agus 2019)	133.333,33
10/24/2018	Uang Pendidikan semester Ganjil&Genap (Sept 2018-Agustus 2019)	200.000,00	16.666,67	8 bulan (Jan-Agus 2019)	133.333,33
10/24/2018	Uang Pendidikan semester Ganjil&Genap (Sept 2018-Agustus 2019)	200.000,00	16.666,67	8 bulan (Jan-Agus 2019)	133.333,33
	JUMLAH	72.800.000,00			31.200.000,00

PERHITUNGAN AKRUAL PENDAPATAN PENDIDIKAN POLITEKNIK KP BONE TA 2018

Tgl Setor	Uraian Setoran	Jumlah Setoran (Rp)	Per bulan (Rp)	Akrual	
				Jumlah bulan pengakuan akrual	Jumlah (Rp)
7/3/2018	Uang Pendidikan semester Genap (Maret-Juli 2018)	17.400.000,00	207.142,86	tidak ada akrual	-
	Uang Pendidikan semester Ganjil (Sept 2018-Feb 2019)	23.100.000,00	3.850.000,00	2 bulan (Jan-Feb 2019)	7.700.000,00
	JUMLAH	40.500.000,00			7.700.000,00

PERHITUNGAN AKRUAL PENDAPATAN PENDIDIKAN POLITEKNIK KP KARAWANG TA 2018

Tanggal Setor	Uraian Setoran	Jumlah setoran (Rp)	Per bulan (Rp)	Akrual	
				Jumlah bulan pengakuan akrual	Jumlah (Rp)
3/7/2018	Uang Pendidikan semester Ganjil (September 2017 s.d Februari 2018) Taruna Tk. I Poltek KP Pangandaran	4.000.000,00	-	Tidak ada akrual	-
	Uang Pendidikan semester Ganjil (September 2017 s.d Februari 2018) Taruna Tk. II Poltek KP Karawang	6.000.000,00	-	Tidak ada akrual	-
	Uang Pendidikan semester ganjil (September 2017 s.d Februari 2018) taruna Tk. I Poltek KP Karawang	3.900.000,00	-	Tidak ada akrual	-
	Uang Pendidikan semester genap (Maret s.d Agustus 2018) taruna Tk. I Poltek KP Karawang	3.800.000,00	-	Tidak ada akrual	-
8/6/2018	Uang Pendidikan semester genap (Maret s.d Agustus 2018) taruna Tk. II Poltek KP Karawang	5.900.000,00	-	Tidak ada akrual	-
	Uang Pendidikan semester genap (Maret 2018 s.d Agustus 2018) Taruna Tk. II Poltek KP Pangandaran	4.000.000,00	-	Tidak ada akrual	-
JUMLAH		27.600.000,00			

Lampiran

PERHITUNGAN AKRUAL PENDAPATAN PENDIDIKAN POLITEKNIK KP KUPANG TA 2018

Tanggal Setoran	Uraian Setoran	Jumlah Setoran (Rp)	Per bulan (Rp)	Akrual	
				Jumlah bulan pengakuan akrual	Jumlah (Rp)
	Uang Pendidikan semester Ganjil (Sept 2018-Feb 2019)	21.500.000,00	3.583.333,33	2 bulan (Januari dan Februari 2019)	7.166.666,67
	JUMLAH	21.500.000,00			7.166.666,67

PERHITUNGAN AKRUAL PENDAPATAN PENDIDIKAN POLITEKNIK KP SORONG TA 2018

Tanggal Setoran	Uraian Setoran	Jumlah Setoran (Rp)	Per bulan (Rp)	Akrual	
				Jumlah bulan pengakuan akrual	Jumlah (Rp)
7/26/2018	Biaya semester 2 dan 3 TA 2016/17	8.800.000,00	-	-	-
9/6/2018	Biaya semester II & IV TA 2017/18	15.100.000,00	-	Tidak di akrual	-
10/3/2018	Biaya semester 5 a.n Kukuluh Jati	100.000,00	16.666,67	2 Bulan	33.333,33
10/3/2018	Biaya semester V a.n Ahas rahan talin	100.000,00	16.666,67	2 Bulan	33.333,33
10/3/2018	Biaya semester V a.n Rocky alu dattu	100.000,00	16.666,67	2 Bulan	33.333,33
11/8/2018	Biaya semester V a.n Alfian Sarawan	100.000,00	16.666,67	2 Bulan	33.333,33
11/8/2018	Biaya semester V a.n Diana Rumbatar	100.000,00	16.666,67	2 Bulan	33.333,33
11/8/2018	Biaya semester V a.n Piterson M	100.000,00	16.666,67	2 Bulan	33.333,33
11/8/2018	Biaya semester V a.n hengki S Sada	100.000,00	16.666,67	2 Bulan	33.333,33
11/8/2018	Biaya semester V a.n Simson T. Binur	100.000,00	16.666,67	2 Bulan	33.333,33
12/27/2018	Biaya semester 1 dan 2 TA 2018/19	1.800.000,00	300.000,00	2 Bulan	600.000,00
12/27/2018	Biaya semester 5 dan 6 TA 2016/17	3.400.000,00	-	Tidak di akrual	-
12/27/2018	biaya semester 3 dan 4 TA 2016/17	2.800.000,00	-	Tidak di akrual	-
	JUMLAH	32.700.000,00			866.666,67

PERHITUNGAN AKRUAL PENDAPATAN PENDIDIKAN POLITEKNIK KP SITUBONDO TA 2018

Tanggal Setoran	Uraian Setoran	Jumlah Setoran (Rp)	Per bulan (Rp)	Akrual	
				Jumlah bulan pengakuan akrual	Jumlah (Rp)
8/14/2018	Uang pendidikan semester ganjil (Sept 18 - Feb 19) Politek Sidoarjo	29.500.000,00	4.916.667	2 bulan (Jan - Feb 2019)	9.833.333
9/7/2018	Uang pendidikan semester ganjil (Sept 18 - Feb 19) Politek Jemberana	7.500.000,00	1.250.000	2 bulan (Jan - Feb 2019)	2.500.000
9/13/2018	Uang pendidikan semester ganjil (Sept 18 - Feb 19) Politek Sidoarjo	14.100.000,00	2.350.000	2 bulan (Jan - Feb 2019)	4.700.000
	JUMLAH	51.100.000,00			17.033.333,33

PERHITUNGAN AKRUAL PENDAPATAN PENDIDIKAN STP JAKARTA TA 2018

Tgl Setor	Uraian Setoran	Jumlah Setoran (Rp)	Per bulan (Rp)	Akrual	
				Jumlah Bulan Pengakuan Akrual	Jumlah (Rp)
1/22/2018	Uang Pendidikan semester Genap (Maret-Agustus 2018)	19.575.000,00	-	Tidak Ada Akrual	-
1/30/2018	Uang Pendidikan semester Genap (Maret-Agustus 2018)	16.350.000,00	-	Tidak Ada Akrual	-
1/30/2018	Uang Pendidikan semester Genap (Maret-Agustus 2018)	13.050.000,00	-	Tidak Ada Akrual	-
2/8/2018	Uang Pendidikan semester Genap (Maret-Agustus 2018)	6.525.000,00	-	Tidak Ada Akrual	-
3/5/2018	Uang Pendidikan semester Genap (Maret-Agustus 2018)	6.525.000,00	-	Tidak Ada Akrual	-
3/9/2018	Uang Pendidikan semester Genap (Maret-Agustus 2018)	6.525.000,00	-	Tidak Ada Akrual	-
3/19/2018	Uang Pendidikan semester Genap (Maret-Agustus 2018)	6.525.000,00	-	Tidak Ada Akrual	-
5/25/2018	Uang Pendidikan semester Genap (Maret-Agustus 2018)	6.300.000,00	-	Tidak Ada Akrual	-
7/10/2018	Uang Pendidikan semester Genap (Maret-Agustus 2018)	3.450.000,00	-	Tidak Ada Akrual	-
7/26/2018	Uang Pendidikan semester Genap (Maret-Agustus 2018)	90.000.000,00	-	Tidak Ada Akrual	-
8/6/2018	Uang Pendidikan semester Genap (Maret-Agustus 2018)	6.525.000,00	-	Tidak Ada Akrual	-
8/6/2018	Uang Pendidikan semester Genap (Maret-Agustus 2018)	121.200.000,00	-	Tidak Ada Akrual	-
8/6/2018	Uang Pendidikan semester Genap (Maret-Agustus 2018)	19.575.000,00	-	Tidak Ada Akrual	-
8/28/2018	Uang Pendidikan semester Genap (Maret-Agustus 2018)	6.525.000,00	-	Tidak Ada Akrual	-
8/31/2018	Uang Pendidikan semester Genap (Maret-Agustus 2018)	6.525.000,00	-	Tidak Ada Akrual	-
8/31/2018	Uang Pendidikan semester Genap (Maret-Agustus 2018)	6.525.000,00	-	Tidak Ada Akrual	-
9/7/2018	Uang Pendidikan semester Genap (Maret-Agustus 2018)	13.050.000,00	-	Tidak Ada Akrual	-
9/7/2018	Uang Pendidikan semester Genap (Maret-Agustus 2018)	6.525.000,00	1.087.500,00	2 bulan (Jan-Feb 2019)	2.175.000,00
9/18/2018	Uang Pendidikan semester Ganjil (Sept 2018-Feb 2019)	6.525.000,00	1.087.500,00	2 bulan (Jan-Feb 2019)	2.175.000,00
9/28/2018	Uang Pendidikan semester Ganjil (Sept 2018-Feb 2019)	169.650.000,00	28.275.000,00	2 bulan (Jan-Feb 2019)	56.550.000,00
11/2/2018	Uang Pendidikan semester Ganjil (Sept 2018-Feb 2019)	6.525.000,00	-	Tidak Ada Akrual	-
11/2/2018	Uang Pendidikan semester Ganjil (Sept 2018-Feb 2019)	6.525.000,00	1.087.500,00	2 bulan (Jan-Feb 2019)	2.175.000,00
11/6/2018	Uang Pendidikan semester Ganjil (Sept 2018-Feb 2019)	13.050.000,00	-	Tidak Ada Akrual	-
11/23/2018	Uang Pendidikan semester Ganjil (Sept 2018-Feb 2019)	6.525.000,00	1.087.500,00	2 bulan (Jan-Feb 2019)	2.175.000,00
11/30/2018	Uang Pendidikan semester Ganjil (Sept 2018-Feb 2019)	19.575.000,00	3.262.500,00	2 bulan (Jan-Feb 2019)	6.525.000,00
12/31/2018	Uang Pendidikan semester Ganjil (Sept 2018-Feb 2019)	176.175.000,00	29.362.500,00	2 bulan (Jan-Feb 2019)	58.725.000,00
	JUMLAH	766.825.000,00			130.500.000,00

PERHITUNGAN AKRUAL PENDAPATAN PENDIDIKAN STP JURLUHKAN TA 2018

Tgl Setor	Uraian Setoran	Jumlah Setoran (Rp)	Per bulan (Rp)	Akrual	
				Jumlah Bulan Pengakuan Akrual	Jumlah (Rp)
4/5/2018	Uang Pendidikan semester Genap (Maret-Agustus 2018)	21.600.000,00	3.600.000,00	Tidak Akrual	-
5/8/2018	Uang Pendidikan semester Genap (Maret-Agustus 2018)	150.000,00	25.000,00	Tidak Akrual	-
9/21/2018	Uang Pendidikan semester Ganjil (September 2018 - Februari 2019)	19.800.000,00	3.300.000,00	2 bulan (Jan-Feb 2019)	6.600.000,00
12/5/2018	Uang Pendidikan semester Ganjil (September 2018 - Februari 2019)	3.600.000,00	600.000,00	2 bulan (Jan-Feb 2019)	1.200.000,00
	JUMLAH	45.150.000,00			7.800.000,00

KEMENTERIAN KELAUTAN DAN PERIKANAN
BADAN RISET DAN SUMBERDAYA MANUSIA KELAUTAN DAN PERIKANAN
SEKOLAH TINGGI PERIKANAN

Jalan AUP No. 1 Pasar Minggu - Jakarta Selatan PO. Box 7239/JKSPM Jakarta 12520 Telepon (021) 7806874 - 78830275

Nomor : 21/SPP/II/2019

KWITANSI


Sudah terima dari : Sri Umiyati

Banyaknya uang : # Tiga Puluh Tiga Juta Sembilan Ratus Ribu Rupiah #

Untuk Pembayaran : SPP taruna semester Ganjil Tahun Akademik 2018/2019 dengan rincian Sem. VII TAK A 26 org TAK B 27 org Sem. V TPI A 16 org TPI B 13 org Sem III TPS A 17 org TPS B 14 Sem V TAK AB TPS AB 92 org dan Sem III TAK 21 org Total Jumlah 226 orang.

Rp. 33,900,000

Jakarta, 04 Februari 2019
Bendahara Penerimaan,


Haryono
NIP/196506151994031005

VII PAK A 3900 000

B 4050.000.

VI PPI B 1950.000.

A 2400.000

V PPS A 2550 000

B 2100 000

IV PAK AB 2 13 800 000

III PPS AB

II PAK 3150 000

33900 000 (226)

ppm perabhan,

Jls

Ray Gunyati

Jakarta, 01/02 2019

ppm perabhan,

Y

Harjono

KEMENTERIAN KELAUTAN DAN PERIKANAN

BADAN RISET DAN SUMBER DAYA MANUSIA KELAUTAN DAN PERIKANAN

SEKOLAH TINGGI PERIKANAN

Jln. AUP No. 1 Pasar Minggu Jakarta Selatan, PO BOX 7239 JKSPM - Telepon (021) 78830275 - 7806874 Faksimile (021) 78830275

KWITANSI

Nomor : 20 / STP / II / 2019

Telah diterima dari : Sri Umiyati (Staff Bagian Adm. Akademik Ketarunaan)

Uang sejumlah : # Tiga Puluh Empat Juta Lima Puluh Ribu Rupiah #

Untuk Pembayaran : Setoran Uang Pendidikan (SPP) Taruna D4 STP sebagai berikut :

1. Semester I TPI	13 org
2. Semester I MP	25 org
3. Semester I TPH A/B	8/6 org
4. Semester I TAK A/B	18/21 org
5. Semester I TPS	25 org
6. Semester III TPI A/B	7/11 org
7. Semester III B	19 org
8. Semester III TAK	5 org
9. Semester V MP	23 org
10. Semester V TPH A	23 org
11. Semester V TPH B	23 org

Jumlah	227 org	x Rp. 150.000,- = Rp 34.050.000,-
--------	---------	-----------------------------------

Jakarta, 18 Februari 2019
Bendahara Penerimaan
Sekolah Tinggi Perikanan,

Rp. 34,050,000

HARYONO
NIP. 196506151994031005

SPP tgl. 18 Feb

No. :
Date 2019

I	PI		13	✓	orang
I	MP		25	✓	4
I	TPH	A	8	✓	4
		B	6	✓	4
I	PAK	A	18	✓	4
		B	21	✓	4
I	TPH	A	8	✓	4
		B	6	✓	4
7	TPS		25	✓	4

116 ✓

II	TPH	A	7	✓	}
		B	11	✓	
III	TPH	B	19	✓	
III	PAK		5	✓	25 ✓

V MP ~~23~~ 23 ✓

V TPH A 23 ✓
B 23 ✓

69 ✓

227 orang x 150 000

= 34.050.000, -



REKREASI DAN PERIKANAN
BADAN RISET DAN SUMBER DAYA MANUSIA KELAUTAN DAN PERIKANAN
SEKOLAH TINGGI PERIKANAN

Jln. AUP No. 1 Pasar Minggu Jakarta Selatan, PO BOX 7239 JKSPM - Telepon (021) 78830275 - 7806874 Faksimile (021) 78830275

KWITANSI

Nomor : 34 / STP / II / 2019

Telah diterima dari : Sri Umiyati (Staff Bagian Adm. Akademik Ketarunaan)


Uang sejumlah : # Sembilan Belas Juta Sembilan Ratus Lima Puluh Ribu Rupiah #

Untuk Pembayaran : Setoran Uang Pendidikan (SPP) Taruna D4 STP sebagai berikut :

- | | |
|---------------------------|--------|
| 1. Semester VII TPS | 32 org |
| 2. Semester VII TPH | 33 org |
| 3. Semester V MP | 3 org |
| 4. Semester III TAK A,B,C | 17 org |
| 5. Semester III MP A | 13 org |
| 6. Semester III MP B | 13 org |
| 7. Semester III TPI A | 2 org |
| 8. Semester III TPI B | 2 org |
| 9. Semester I TPH A B | 18 org |

Jumlah	133 org	x Rp. 150.000,- = Rp 19.950.000,-
--------	---------	-----------------------------------

Rp. 19,950,000

Jakarta, 15 Maret 2019
Bendahara Penerimaan
Sekolah Tinggi Perikanan,

HARONO
NIP. 196506151994031005

Setoran spp 15/3

VII TKS 32 orang

VI TPA 33 orang

V MP 3 orang

III TPAK
ABe 17 orang

II MP A 13 orang

II MP B 13 orang

II TPA A 2 orang

II TPA B 2 orang

I TPA 4
B 12 orang

133 orang x 1000 000

= Rp 13.300.000,-

FORMULIR MEMO PENYESUAIAN

Kementerian Negara / Lembaga : 032 Kelautan dan Perikanan
 Eselon I : 12 Badan Pengembangan SDM Kelautan dan Perikanan
 Wilayah : 0100 DKI Jakarta
 Satuan Kerja : 427511 Sekolah Tinggi Perikanan Jakarta
 No. Dokumen : 009
 Tanggal : 31 Desember 2018 / Semester II TA. 2018
 Tahun Anggaran : 2018

KATEGORI PENYESUAIAN :

- | | |
|--|---|
| 1 <input checked="" type="checkbox"/> Pendapatan Diterima Dimuka | 11 <input type="checkbox"/> Koreksi Antar Beban |
| 2 <input type="checkbox"/> Pendapatan Yang Masih Harus Diterima | 12 <input type="checkbox"/> Pendapatan Selisih Kurs Belum Terealisasi |
| 3 <input type="checkbox"/> Belanja Dibayar di Muka | 13 <input type="checkbox"/> Beban Selisih Kurs Belum Terealisasi |
| 4 <input type="checkbox"/> Belanja Yang Masih Harus Dibayar | 14 <input type="checkbox"/> Pembentukan Piutang Jangka Panjang |
| 5 <input type="checkbox"/> Penyisuan Piutang | 15 <input type="checkbox"/> Pembentukan Piutang Jangka Pendek |
| 6 <input type="checkbox"/> Penghapusan Piutang | 16 <input type="checkbox"/> Transfer Masuk |
| 7 <input type="checkbox"/> Penyusutan Aset | 17 <input type="checkbox"/> Transfer Keluar |
| 8 <input type="checkbox"/> Kas di Bendahara Penerimaan | 18 <input type="checkbox"/> Reklasifikasi Neraca |
| 9 <input type="checkbox"/> Kas di Bendahara Pengeluaran | 19 <input type="checkbox"/> Koreksi |
| 10 <input type="checkbox"/> Persediaan | 20 <input type="checkbox"/> Penyesuaian Lainnya |


No	D/K	Kode Akun	Uraian Nama Akun	Rupiah Debet	Rupiah Kredit
1	D	425412	Pendapatan Biaya Pendidikan	Rp 130.500.000	
2	K	219212	Pendapatan Bukan Pajak Lainnya Diterima Dimuka		Rp 130.500.000


URAIAN PENYESUAIAN

Jurnal Penyesuaian untuk Akrual Pendapatan Diterima Dimuka (Penerimaan Biaya Pendidikan bulan Januari 2019 s/d Pebruari 2019) sebesar Rp130.500.000,-

Dibuat oleh :

 Haryono

Disetujui oleh :

 Neneng Marhani, S.Sos.

Direkam oleh :

 Sumardi